

ФЕДЕРАЛЬНАЯ СЛУЖБА ПО ГИДРОМЕТЕОРОЛОГИИ  
И МОНИТОРИНГУ ОКРУЖАЮЩЕЙ СРЕДЫ

---

Федеральное государственное бюджетное учреждение  
«Главная геофизическая обсерватория им. А. И. Воейкова»  
(ФГБУ «ГГО»)

**МЕТОДИЧЕСКОЕ ПИСЬМО**

**ОБЗОР СОСТОЯНИЯ РАБОТ**

**ПО НАБЛЮДЕНИЮ ЗА ХИМИЧЕСКИМ СОСТАВОМ**

**И КИСЛОТНОСТЬЮ АТМОСФЕРНЫХ ОСАДКОВ**

**в 2021 г.**

САНКТ-ПЕТЕРБУРГ

2022 г.

Методическое письмо обобщает результаты деятельности сети наблюдений за химическим составом и кислотностью атмосферных осадков Росгидромета за 2021 год. Письмо составлено на основе сведений, представленных УГМС и ЦГМС (ЦМС) в виде «Обзоров оперативно-производственной деятельности сети мониторинга химического состава и кислотности атмосферных осадков» за 2021 год и заполненных Анкет станций. Также обобщены данные измерений химического состава атмосферных осадков, сведения о проверке градуировочных графиков для определения в пробах концентраций веществ, материалы анализа результатов внутреннего и внешнего контроля, регулярно проводимых в лабораториях УГМС.

В письме содержатся рекомендации по улучшению деятельности сети мониторинга с целью повышения качества информации о кислотности и химическом составе атмосферных осадков.

Настоящее методическое письмо подготовлено специалистами ФГБУ «ГГО»: начальником информационно-аналитического центра мониторинга загрязнения атмосферы (ИАЦ ЗА) А.И.Полищук, заместителем начальника информационно-аналитического центра мониторинга загрязнения атмосферы (ИАЦ ЗА) Н.А.Першиной, научным сотрудником М.Т.Павловой, научным сотрудником Е.С.Семенец.

© Федеральное государственное бюджетное учреждение  
«Главная геофизическая обсерватория им. А.И. Воейкова» Росгидромета,  
2022 г.

## Содержание

Введение.....	4
1. Анализ работы сети станций по наблюдению за кислотностью и химическим составом атмосферных осадков.....	6
1.1 Краткий обзор состояния сети мониторинга за 2021 год.....	6
1.1.1 Наблюдения за химическим составом осадков.....	6
1.1.2 Наблюдения за кислотностью осадков.....	6
1.1.3 Наблюдения за удельной электрической проводимостью (УЭП) .....	6
1.1.4 Метеорологические наблюдения при отборе проб осадков.....	7
1.2 О работе сети станций мониторинга кислотности и химического состава атмосферных осадков в 2021 году.....	7
2. Анализ состояния работ в аналитических лабораториях.....	22
2.1 Химический анализ атмосферных осадков.....	22
2.2 Внутренний контроль точности результатов измерений.....	34
2.3 Внешний контроль точности результатов измерений.....	36
2.4 Рекомендации по построению градуировочных графиков.....	42
Выводы и рекомендации.....	44
Приложение 1. Анкета: сведения о станциях по наблюдениям за химическим составом и кислотностью атмосферных осадков.....	48
Приложение 2. Инструкция по отбору проб атмосферных осадков.....	50
Приложение 3. Основные принципы измерения pH в пробах атмосферных осадков.....	55
Приложение 4. Определение кислотности-щелочности.....	58
Приложение 5. Перечень ионселективных электродов.....	59
Приложение 6. Инструкция для мытья посуды для химического анализа атмосферных осадков.....	60
Приложение 7. Рекомендация по исключению применения портативных приборов.....	61
Приложение 8. Рекомендации по использованию данных о кислотности атмосферных осадков.....	62

## ВВЕДЕНИЕ

Регулярные наблюдения за химическим составом и кислотностью (ХСОиК) атмосферных осадков на территории РФ были организованы в конце 50-х гг. Наблюдения за кислотностью (К) в суточных и единичных пробах, отобранных как отдельные осадки, начались с 1989 года.

В 2021 году наблюдения за химическим составом и кислотностью атмосферных осадков проводились на **222** станциях. Из них на **77** станциях – за химическим составом и кислотностью; на **73** – только за кислотностью; и на **72** – только за химическим составом. На рисунке 1 приведена диаграмма развития сети с 1992 года по 2021 г.

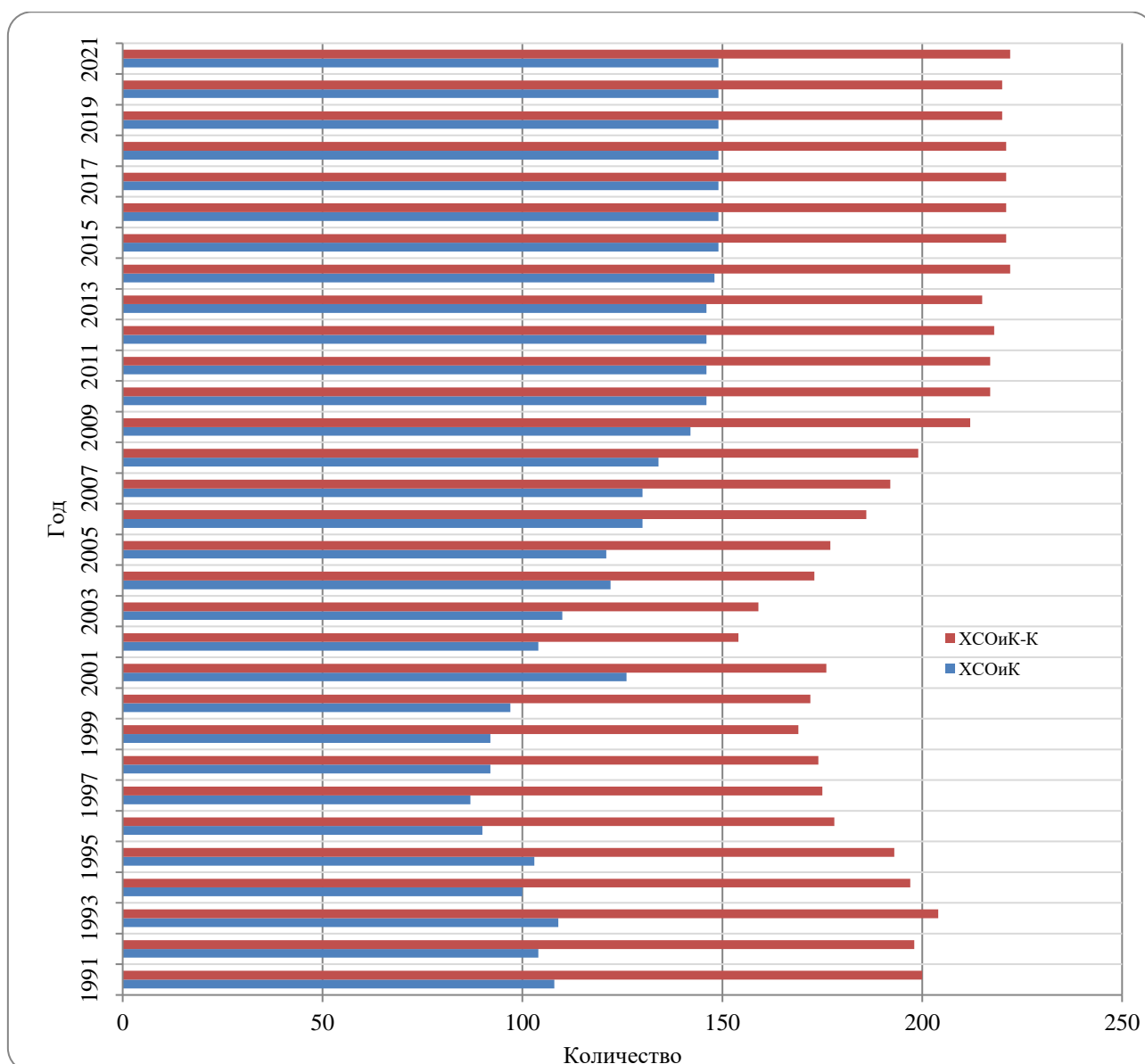


Рисунок 1 – Развитие сети наблюдений за кислотностью и химическим составом атмосферных осадков, 1991-2021 гг.

ХСОиК – Количество станций, отбирающих пробы атмосферных осадков на химический состав для отправки в лаборатории и измеряющих кислотность в единичных или суточных пробах после отбора проб непосредственно на станциях.

ХСОиК-К – общее количество станций, отбирающих пробы атмосферных осадков на химический анализ для отправки в лаборатории и измеряющих кислотность в единичных или суточных пробах после отбора проб непосредственно на станциях, и станций, только измеряющих кислотность после отбора проб непосредственно на станциях.

Данные сети мониторинга кислотности и химического состава атмосферных осадков используются для установления общего уровня атмосферного загрязнения, выяснения его динамики, оценки переноса веществ в атмосфере, определения сезонной и суммарной нагрузки на подстилающую поверхность химических соединений, содержащихся в осадках. При этом примеси в осадках, рассматриваются как индикатор загрязнения определенного слоя атмосферы. Это приобретает особое значение для тех территорий, на которых другие виды наблюдений за загрязнением атмосферы не проводятся.

Мониторинг химического состава атмосферных осадков состоит из двух фаз: отбор проб и лабораторный анализ.

Первая фаза - сбор проб осадков (твердых, смешанных и жидких) в специальное пробоотборное устройство. Количество осадков записывается по показаниям национального осадкосборника. Пробы до отправки в лабораторию хранятся на станции в прохладном месте. Соблюдение правил отбора, хранения и отправки проб в лабораторию является одним из важнейших факторов обеспечения достоверности информации о составе атмосферных осадков.

Вторая фаза начинается, когда проба доставлена в лабораторию. Анализ проб атмосферных осадков в 2021 г, отбираемых для определения их макросостава, выполнялся в 11 региональных химических лабораториях.

В лабораториях определялись 9 главных ионов – макрокомпонентов (сульфаты, хлориды, нитраты, гидрокарбонаты или кислотность, ионы аммония, натрия, калия, кальция, магния), а также измерение величины рН, удельной электропроводности и общей минерализации. Этот перечень соответствует программе, принятой Глобальной службой атмосферы (ГСА) ВМО.

С целью обеспечения качества химического анализа во всех лабораториях периодически выполняется внутренний контроль. ФГБУ «ГГО» проводит и внешний контроль лабораторных измерений путем рассылки образца контроля. Помимо этого, три лаборатории из 11-ти регулярно участвуют в международных сравнениях, организуемых Мировым центром качества ГСА ВМО.

В настоящее время в химических лабораториях, в основном, используются единые методы анализа загрязняющих веществ по РД 52.04.186-89, РД 52.18.595-89, РД 52.04.167-2018.

Данные о химическом составе атмосферных осадков публикуются в регулярных изданиях. В обобщенном виде информация по химическому составу и кислотности атмосферных осадков ежегодно представляется в Обзоры состояния и загрязнения окружающей среды в Российской Федерации и в Обзоры фонового состояния природной среды на территории стран СНГ, подготавливаемые несколькими НИУ Росгидромета, а также в «Ежегоднике состояния загрязнения городов в РФ». Обзоры публикуются на сайте Росгидромета [www.meteorf.ru](http://www.meteorf.ru). На основе анализа данных многолетних наблюдений подготавливаются научные публикации.

Во некоторых УГМС аналитическая информация об уровне загрязнения атмосферных осадков используется при оценке экологического состояния региона, подготовке справок и обзоров.

В 2014 году Росгидрометом издан Приказ от 18.07.2014 г. № 421 «О развитии наблюдений за химическим составом и кислотностью атмосферных осадков», который опубликован на сайте Росгидромета [meteorf.ru](http://meteorf.ru).

В 2019 году Приказом Росгидромета от 20.08.2019 № 398 введен в действие с 1 октября 2019 года руководящий документ РД 52.04.878-2019 «Отбор проб при наблюдениях за химическим составом атмосферных осадков», утвержденный руководителем Росгидромета 12 июля 2019 года. В течение 2021 года почти все УГМС освоили и внедрили в оперативную практику РД 52.04.878-2019.

# 1 АНАЛИЗ РАБОТЫ СЕТИ СТАНЦИЙ ПО НАБЛЮДЕНИЮ ЗА КИСЛОТНОСТЬЮ И ХИМИЧЕСКИМ СОСТАВОМ АТМОСФЕРНЫХ ОСАДКОВ

## 1.1. Краткий обзор состояния сети мониторинга за 2021 год

Материалы настоящего Методического письма подготовлены на основе ежегодно представляемых из УГМС «сведений о состоянии работ по наблюдениям за химическим составом и кислотности атмосферных осадков на территории УГМС» а также Анкет станций за 2021 год. Материалы УГМС, как правило, оформляются в виде ответов на «перечень вопросов», помещенных в Приложении 1. Методическое письмо включает анализ материалов внешнего и внутреннего контроля, регулярно выполняемых в лабораториях УГМС.

В разделе 1.2 и далее использованы следующие обозначения проб осадков:

х-м	химия осадков в пробах за месяц;
х -н	химия осадков в пробах за неделю;
х -д	химия осадков в пробах за декаду;
х -с	химия осадков в пробах за сутки;
х -ед	химия осадков в пробах за отдельный дождь (снег);
к-с	кислотность в пробах за сутки;
к-ед	кислотность в пробах за отдельный дождь (снег);
э-пр	удельная электрическая проводимость в единичных или суточных пробах.

### 1.1.1 Наблюдения за химическим составом осадков

Во всех УГМС, в 2021 году изменений в структуре сети отбора проб атмосферных осадков не произошло.

Недельный отбор в 2021 г. осуществляли на 12-ти станциях (Воейково, Памятная, Приокско-Террасный БЗ, Кавказский БЗ, Воронежский БЗ, Сихотэ-Алинский БЗ, Таксимо, Туруханск, Усть-Вымь, Хамар-Дабан, Шаджатмаз, Яйлю). Единичные пробы отбирались в Мурманске, суточные - на Приморской. Декадные пробы отбирались на станции Ясная Поляна.

На 8-ми из 10-ти действующих российских станциях ГСА ВМО: Воронежский БЗ, Кавказский БЗ, Памятная, Приокско-Террасный БЗ, Сихотэ-Алинский БЗ (Терней), Туруханск, Усть-Вымь, Шаджатмаз проводился недельный отбор осадков. На станциях Тикси и Хужир отбирались пробы за месяц.

На остальных станциях осуществлялся месячный отбор проб.

**В 2021 году наблюдения за химическим составом осадков выполнялись на 149 станциях.**

### 1.1.2 Наблюдения за кислотностью осадков

В течение 2021 года с целью уточнения ситуации с сетью наблюдений за кислотностью атмосферных осадков специалистами ФГБУ «ГГО» был продолжен анализ полученных со станций материалов.

В 2021 году на всех станциях определение величины рН проводилось с применением специальных приборов (рН-метров) в единичных или суточных пробах атмосферных осадков. **В РД 52.24.878-19 рекомендован метод измерения величины рН с электродной парой – измерительным и проточным электродами.** Дополнительное обоснование приведено в Приложении 5. **Применение появившихся новых приборов возможно, если они имеют аналогичные характеристики.**

В целом, почти во всех УГМС была проведена значительная работа по оснащению сети наблюдений за кислотностью осадков современными надежными приборами.

Не все имеющиеся результаты определения рН, полученные на сети кислотности осадков, могут быть рекомендованы к использованию. Сомнительными оказались сведения

с повторяющимися одними и теми же значениями рН. В основном это обнаруживается в данных тех станций, которые для измерения кислотности использовали рН-метры с комбинированным электродом и портативные типа «Checker», «HANNA», ИТ-1101, МАРК-901, «Piccolo». Браковались случаи с грубыми нарушениями при отборе проб осадков, на которые было указано ранее в Методических письмах, выпускаемых ФГБУ «ГГО».

**В 2021 г. наблюдения за кислотностью атмосферных осадков выполнялись на 150 станциях.**

В Методических письмах за предыдущие годы в целях экономии почтовых расходов УГМС и для повышения оперативности обработки данных по кислотности и их архивации было рекомендовано присылать в ФГБУ «ГГО» всю информацию в электронном виде по электронной почте.

Начиная с 2019 г. все станции выполняют данные рекомендации.

### **1.1.3 Наблюдения за удельной электрической проводимостью (УЭП)**

В последние годы на станциях, выполняющих наблюдения за кислотностью, по рекомендации ФГБУ «ГГО» проводят измерения электропроводности в отобранных пробах осадков. **В 2021 году такие наблюдения выполнены на 23 станциях.**

### **1.1.4 Метеорологические наблюдения при отборе проб осадков**

Специалисты ФГБУ «ГГО» продолжили анализ сопроводительной метеорологической информации за последние годы.

При отборе проб атмосферных осадков на ХСО и кислотность выполняется комплекс метеорологических наблюдений.

Определяются следующие метеорологические параметры: направление и скорость ветра, температура, относительная влажность, а также вид осадков, количество и вид облаков, из которых осадки выпадают, отмечаются особые явления, если они наблюдались перед отбором или во время отбора пробы.

Проводится измерение количества осадков за время отбора.

Результаты метеорологических наблюдений и измерений величины рН вносятся в таблицы ТНХО по форме, приведенной в РД 52.04.878-2019.

## **1.2 О работе сети станций мониторинга химического состава и кислотности атмосферных осадков**

Специалисты УГМС выполнили работы по подготовке и представлению в «ФГБУ «ГГО» сведений об оперативно-производственной деятельности сети мониторинга химического состава и кислотности атмосферных осадков. В материалах некоторых УГМС не всегда полностью отражено действительное состояние сети ХСОиК, что выясняется при проведении инспекций и анкетного опроса со стороны ФГБУ «ГГО».

При подготовке материалов за год не все УГМС четко и полностью отвечают на вопросы, предложенные Анкетой и макетом представления сведений к Обзору. В Приложении 1 настоящего письма приведен перечень вопросов Анкеты, а в Методических письмах за предыдущие годы макета вопросов к Обзору деятельности сети химического состава и кислотности атмосферных осадков.

В целом, по сравнению с 2021 годом, состояние сети мониторинга ХСОиК заметно улучшилось. В ряде УГМС подготовлены и выполнены Планы мероприятий по устранению недочетов, отмеченных в Методических письмах за предыдущие годы и в замечаниях специалистов ФГБУ «ГГО», сформулированных в ходе методических инспекций. На многих станциях заменены пробоотборные устройства на более удобные, также частично заменены приборы для измерения величины рН, рекомендованные в предыдущих Методических письмах.

Тем не менее, на сети еще сохранились отклонения от правил проведения работ, особенно касающиеся отбора проб атмосферных осадков, их хранения и сроков измерений величины рН.

Нарушение правил отбора проб, их хранения и транспортировки, а также измерения рН приводит к тому, что результаты проделанной работы не могут быть достоверными и предоставляться потребителям. Именно поэтому в настоящем письме в Приложении 2 повторно приводится подробная Инструкция по отбору проб атмосферных осадков. **Инструкцию следует распространить** на все станции, выполняющие отбор проб атмосферных осадков для химического анализа и (или) измерения величины рН и регулярно проверять выполнение положений Инструкции (РД\_52.04.878-2019).

## **Башкирское УГМС**

Наблюдения проводились на **5** станциях

Зилаир (х-м, к.с.)	Туймазы (к-с, э-пр)	Стерлитамак (х-м, к-с)
Уфа (х-м, к-с, э-пр)	Чишмы (х-м, к-с)	

На станции Стерлитамак отобранная в выходные суточная проба хранится в холодильнике до будничных дней.

Пробы всех пяти станций анализировались в лаборатории Башкирского УГМС, результаты анализа регулярно направлялись в ФГБУ «ГГО» электронной почтой.

Специалисты УГМС провели инспекцию 1 станции Уфа.

### **Рекомендуется:**

- **оснастить станцию Стерлитамак рН-метром для измерения величины рН во все дни недели непосредственно после отбора проб;**
- **регулярно инспектировать все станции.**

## **Верхне-Волжское УГМС**

Наблюдения проводились на **4** станциях.

Верхошижемье (х-м)	Морки (х-м)
Нижний Новгород (х-м, к-с)	Саранск (х-м)

На станции Верхошижемье в период с 21 часа до 5 часов следующих суток нет контроля над сбором осадков, ведро между осадками не закрывается крышкой, так как ночью метеостанция не работает.

В лаборатории ФГБУ «Верхне-Волжское УГМС» отсутствует пламенный фотометр, поэтому не определяется содержание калия и натрия в пробах осадков, что не позволяет выполнять полную программу наблюдений за ХСО.

В 2021г не проводились инспекции станций в части выполнения работ по отбору проб атмосферных осадков на ХСОиК.

Информация о химическом составе и кислотности атмосферных осадков используется при оценке экологического состояния регионов при подготовке справок и обзоров.

### **Рекомендуется:**

- **регулярно инспектировать работу всех станций по отбору проб атмосферных осадков;**
- **принять меры к оснащению ЛФХМ ЦМС пламенным фотометром с целью выполнения полной программы измерений ХСО.**



## Дальневосточное УГМС

Наблюдения проводились на **18** станциях.

Аян (х-м)	Бикин (к-ед)	Биробиджан (к-ед)
Бичевая (х-м)	Благовещенск (к-ед, э-пр)	Вяземская (к-ед)
Зея (к-ед)	Комсомольск-на-Амуре (к-ед)	Константиновка (х-м)
Ленинское (к-ед)	Николаевск-на-Амуре (к-с)	Советская Гавань (к-ед)
Сутур (х-м, к-ед)	Троицкое (к-ед)	Тында (к-ед)
Хабаровск (к-ед)	Хор (к-с)	Чегдомын (к-ед)

УГМС предприняло меры по улучшению работ сети мониторинга химического состава и кислотности атмосферных осадков. Но не решены проблемы с регулярной поверкой приборов для измерения рН, что ведет к снижению достоверности результатов.

В 2021 году не поверен прибор для определения рН на станции Бикин (последняя поверка была в 2019 году). Не приведено значение рН дистиллированной воды.

На станции Биробиджан рН дистиллированной воды - 5,1, что близко к нижней границе требований ГОСТ Р 58144-2018 (рН от 5,0 до 7,0).

На станции Благовещенск наблюдения за кислотностью в выходные и праздничные дни не проводятся, пробоотборники оставляются в открытом виде.

На станции Вяземская не приведено значение рН дистиллированной воды, нет сведений о поверке рН-метра.

На станции Комсомольск-на-Амуре измерение рН выполняется в лаборатории течение от 1 часа до 2-х суток в выходные и праздничные дни.

На станции Троицкое – нет данных о величине рН дистиллированной воды, отсутствует запасное ведро.

На части станций отсутствует поверка рН-метров; последние поверки были на станциях Ленинское – ноябрь 2019 года, Советская Гавань – ноябрь 2019 года, Хор – январь 2017 года, Чегдомыне – сентябрь 2019 года.

Пробы осадков трех станций регулярно отправляются в лабораторию ФГБУ «Приморское УГМС» для химического анализа.

В 2021 проинспектирована работа 7 станций: Биробиджан, Благовещенск, Зея, Комсомольск-на-Амуре, Тында, Хабаровск, Чегдомын.

### **Рекомендуется:**

- **обеспечить станцию Комсомольск-на-Амуре прибором для измерения рН непосредственно на станции;**
- **заменить комбинированные электроды на электродную пару на станциях, измеряющих величину рН;**
- **обеспечить ежегодную поверку приборов для измерения рН на всех станциях;**
- **регулярно выполнять инспектирование всех станций.**

## Забайкальское УГМС

Наблюдения проводились на **8** станциях.

Дульдурга (х-м)	Могоча (х-м)	Нерчинск (х-м)
Петровский завод (х-м, к-с)	Романовка (х-м, к_с)	Таксимо (х-н)
Улан-Удэ (х-м, к-с)	Чита (х-м, к-с)	

Для станций Романовка и Чита не указана величина рН дистиллированной воды.

Месячные пробы осадков всех 8-ми станций регулярно отправлялись в Саянскую КЛМС ФГБУ «Иркутского УГМС» для проведения химического анализа.

В 2021 году проинспектирована работа станций Петровский Завод, Чита.

**Рекомендуется:**

**- проводить инспекции всех станций, выполняющих отбор проб осадков.**

### **Западно-Сибирское УГМС**

Наблюдения проводились на **18** станциях.

Барабинск (х-м)	Барнаул (к-с, э-пр)	Бийск (к-с)
Искитим (х-м, к-с)	Кемерово (к-с)	Крапивино (к-с)
Кузедеево (х-м)	Новокузнецк (к-с)	Новосибирск (к-с)
Мариинск (х-м)	Огурцово (х-м)	Славгород (х-м)
Средний Васюган (х-м)	Тогул (х-м)	Томск (к-с)
Топки (к-с)	Центральный Рудник (к-с)	Яйлю (х-н, к-с)

Для станции Искитим – не указана дата поверки рН-метра, пробы на два вида наблюдений отбираются в одно ведро, имеется только одно запасное.

На станции Бийск рН-метр не поверяется, отсутствует запасное ведро.

Для станции Крапивино в Анкете не приведено значение рН дистиллированной воды, не приведена дата поверки рН-метра.

Дистиллированная вода отсутствует на станциях: Огурцово, Средний Васюган, Яйлю, используется кипяченая вода.

Станция Огурцово – не обеспечена запасным ведром.

В Томске для твердых осадков используется воронка диаметром 115 мм.

На станции Яйлю для отбора проб осадков используется эмалированное одно ведро для отбора проб на ХСО и К, но и оно требует замены, нет запасных, проведена инспекция в 2021 году, начато измерение рН на станции, но не указан интервал от отбора до измерения, рН-метр не поверяется.

Пробы 8-ми станций отправлялись на химический анализ в Саянскую КЛМС ФГБУ «Иркутское УГМС».

В 2021 году проинспектировано 9 станций – Барнаул, Бийск, Кемерово, Крапивино, Новокузнецк, Славгород, Топки, Центр. Рудник, Яйлю.

**Рекомендуется:**

- обеспечить ежегодную поверку приборов на всех станциях;**
- станции Искитим и Яйлю, выполняющих программу наблюдений за химическим составом и кислотностью осадков, оснастить двумя ведрами для отдельного отбора проб, (+2 запасных);**
- обеспечить дистиллированной водой станции Огурцово, Средний Васюган, Яйлю;**
- заменить комбинированные электроды на электродную пару;**
- приобрести запасные ведра для станций Бийск, Искитим, Огурцово.**

## Иркутское УГМС

Наблюдения проводились на **11** станциях.

Байкальск (х-м, к-с, э-пр)	Братск (х-м, к-с)	Большое Голоустное (х-м)
Зима (к-с)	Иркутск (х-м, к-с)	Исток Ангары (х-м)
Преображенка (х-м)	Саянск (х-м, к-с, э-пр)	Хамар-Дабан (х-н)
Хужир (х-м)	Черемхово (х-м)	

Обзор подготовлен в Саянской КЛМС ФГБУ «Иркутское УГМС».

Пробы 10-ти станций анализировались на химический состав в Саянской КЛМС ФГБУ «Иркутское УГМС».

В 2021 году станции не инспектировались.

**Рекомендуется:**

- проводить инспекции всех станций, выполняющих отбор проб осадков;
- заменить комбинированные электроды на электродную пару на станциях Братск, Зима, Иркутск, Саянск.

## Камчатское УГМС

Наблюдения проводились на **1** станции.

Петропавловск-Камчатский (х-м, к-с).

Пробы анализируются в химической лаборатории ФГБУ «Приморское УГМС». УГМС не проводило в 2021 году инспекцию станции.

**Рекомендуется:**

- инспектировать станцию ежегодно.

## Колымское УГМС

Наблюдения проводились на **4** станциях.

Магадан (к-с)	Палатка (х-м, к-с)
Среднекан (к-с)	Сусуман (к-с)

Измерение величины рН оперативно выполняется на всех 4-х станциях.

Пробы со станции Палатка отправлялись на химический анализ в лабораторию ФГБУ «Приморское УГМС».

Выполнены инспекции 3-х станций: Магадан, Палатка, Среднекан.

**Рекомендуется:**

- проводить инспекции всех станций ежегодно.

## Крымское УГМС

Наблюдения проводились на **8**-ми станциях.

Ишунь (к-ед)	Карадаг (х-м,к-ед)	Нижнегорский (х-м,к-ед)
Никитский Сад (х-м, к-ед)	Опасное (Керчь) (к-ед)	Симферополь (к-ед)
Ялта (к-ед)	Симферополь_АЭ (к-ед)	

В Симферополе с 2017 года измерение рН проводят на метеоплощадке и в аэропорту. Пробы атмосферных осадков со станций Карадаг, Никитский Сад и Нижнегорский регулярно присылались на химический анализ в лабораторию ФГБУ «ГГО». Проведены инспекции всех 8-ти станций. Информация о химическом составе и кислотности атмосферных осадков используется при оценке экологического состояния региона, при подготовке справок и обзоров.

### **Мурманское УГМС**

Наблюдения проводились на **11** станциях.

Апатиты (к-ед)	Зареченск (х-м, к-ед)	Кандалакша (к-с)
Кола (к-с)	Краснощелье (х-м, к-ед)	Мончегорск (к-ед)
Мурманск (х-ед, к-ед, э-пр)	Никель (х-м, к-с)	Падун (х-м, к-с)
Перевал (к-ед)	Янискоски (х-м, к-с)	

Единичные пробы со станции Мурманск и месячные пробы со всех станций анализировались в лаборатории ФГБУ «Мурманское УГМС».

На станциях Кола, Перевал и Янискоски в перерыве работы метеостанций пробоотборники не закрываются на случай выпадения осадков.

В 2021 г. специалистами ЦМС ФГБУ «Мурманское УГМС» проведены плановые инспекции 3-х станций: Зареченск, Кола, Мурманск.

#### **Рекомендуется:**

- оснастить станции, выполняющие два вида наблюдений, вторым запасным ведром;
- в Мурманске заменить комбинированный электрод на электродную пару;
- регулярно проводить инспекцию всех станций, выполняющих отбор проб осадков.

### **Обь-Иртышское УГМС**

Наблюдения проводились на **6** станциях.

Омск (х-м, к-с, э-пр)	Салехард (к-с, э-пр)	Тюмень (х-м, к-с, э-пр)
Ханты-Мансийск (х-м, к-с, э-пр)	Уренгой (х-м)	Шаим (х-м)

В Тюмени, Омске, Салехарде рН определяется не на станциях, а в лабораториях, в пробах за выходные дни величина рН измеряется в первый рабочий день, в течение 1-3 суток; такой интервал недопустим для определения рН в суточных пробах.

В Тюмени отсутствуют запасные ведра на станции.

На станции Шаим отсутствует дистиллированная вода, для промывки пробоотборников после мытья хозяйственным мылом, для этих целей используется кипяченая вода.

Пробы 5-ти станций регулярно отправляются на химический анализ в Саянскую КЛМС ФГБУ «Иркутское УГМС».

В 2021 г. проведены инспекции всех 6-ти станций.

#### **Рекомендуется:**

- не допускать задерживание более, чем на сутки, измерения рН в пробах станций Омск, Салехард, Тюмень;

- оснастить станции Омск, Салехард, Тюмень рН-метрами для определения рН непосредственно на станциях сразу после отбора проб во все дни недели;

- заменить на станциях Омск, Салехард комбинированный электрод на электродную пару;

- обеспечить станцию Шаим дистиллированной водой для ополаскивания пробоотборника после мытья хозяйственным мылом.

### Приволжское УГМС

Наблюдения проводились на 9 станциях.

Кувандык (к-ед)	Оренбург (х-м, к-ед)	Орск (к-ед)
Пенза (х-м, к-с)	Самара (к-ед)	Саратов (х-м, к-ед)
Сызрань (к-ед)	Тольятти (х-м, к-ед)	Ульяновск (к-с)

Пробы 4-х станций регулярно отправлялись в лабораторию ФГБУ «УГМС Республики Татарстан».

Для станции Самара в Обзоре за год сообщено, что для отбора проб твердых осадков используется кювета, а в Анкете – полиэтиленовое ведро.

Информация о химическом составе и кислотности атмосферных осадков используется при оценке экологического состояния региона, при подготовке справок и обзоров.

В течение 2021 г. проведены инспекции всех 9-ти станций.

#### Рекомендуется:

- заменить на станциях Саратов, Сызрань комбинированный электрод на электродную пару;

- не допускать расхождений в представляемых материалах.

### Приморское УГМС

Наблюдения проводились на 6 станциях.

Партизанск (х-м)	Приморская (х-с, к-с)	Садгород (х-м, к-с)
Сихотэ-Алинский БЗ (х-н)	Тимирязевский (х-м)	Халкидон (х-м)

На станции Партизанск отсутствуют Инструкция по отбору проб осадков и РД 52.04.878-19, пробы осадков отбираются в белое полиэтиленовое ведро объемом 5 литров, а при количестве осадков больше этой ёмкости пробы отбираются до отправки в стеклянную банку объемом 3 литра, отсутствует запасное ведро. Пробоотборник имеет серый налет, для отмывания используются сода и хозяйственное мыло. Не приведено значение рН дистиллированной воды для промывки пробоотборника.

На станции Приморская не указано чем промывается пробоотборник, не приведено значение рН дистиллированной воды для ополаскивания, не приведена дата поверки рН-метра.

На станции Садгород пробы на кислотность и на ХСО отбираются в одно ведро, отсутствует крышка, в перерывах между выпадением осадков пробоотборник не закрывается, а твердые осадки оттаиваются без крышки, не указан прибор для измерения рН, а также интервал между отбором пробы за сутки и измерением рН в лаборатории.

Для станции Сихотэ-Алинский БЗ не указано наличие Инструкции по отбору проб

и РД 52.04.878-19, не указано наличие запасного ведра, не приведен материал и цвет ведра, не приведено значение рН дистиллированной воды.

Станция Тимирязевский использует пластиковое ведро синего цвета для отбора проб на химию осадков, для определения кислотности – пробы отбираются в стеклянную банку объемом 0,5 л. Отсутствуют запасные ведра, ведро промывается содой, отобранные пробы до отправки в лабораторию на анализ хранятся в стеклянной банке, пробы оттаиваются без крышки. Всё перечисленное является грубыми нарушениями требований РД 52.04.878-19.

На станции Халкидон, нет запасного ведра, из-за отсутствия крышки отобранные пробы оттаиваются под полиэтиленовой пленкой. рН дистиллированной воды 7,0, что соответствует требованиям ГОСТ Р 58144-2018 (рН от 5,0 до 7,0).

Пробы 6-ти станций анализируются в лаборатории ФГБУ «Приморское УГМС».

Ежегодно проводятся инспекции только двух станций Приморская и Садгород. Остальные станции не инспектируются.

#### **Рекомендуется:**

- станцию Партизанск оснастить белым ведром большей емкости для исключения случаев использования стеклянной банки до отправки пробы в лабораторию, приобрести запасное ведро, снабдить Инструкцией по отбору проб осадков и РД 52.04.878-19, исключить случаи использования соды для промывки пробоотборника;

- станцию Тимирязевский оснастить ведром большей ёмкости, достаточного для полного отбора осадков, исключить применение стеклянной посуды для хранения пробы осадков до отправки в лабораторию;

- для станции Приморская указывать, чем промываются пробоотборные устройства;

- станцию Садгород оснастить вторым ведром для отдельного отбора проб на химический анализ и на измерения кислотности в суточных пробах (+ 2 запасных), а также оснастить крышкой для закрывания пробоотборника в отсутствии осадков и для оттаивания твердых осадков;

- станцию Приморская оснастить запасным ведром, заменить комбинированный электрод на электродную пару;

- проводить регулярные инспекции всех станций.

#### **Сахалинское УГМС**

Наблюдения проводились на 4 станциях.

Александровск (х-м, к-с, э-пр)

Оха (к-с, э-пр)

Поронайск (х-м, к-ед, э-пр)

Южно-Сахалинск (х-м, к-с, э-пр)

На станции Александровск пробы на рН и ХСО отбираются в одно ведро, имеется 3 запасных. Не указано ополаскивание дистиллированной водой.

На станции Оха нет запасного ведра, используется портативный рН-метр. HI9125 с комбинированным электродом. Нечетко указан интервал между отбором проб и измерением рН. Не указан материал кюветы для оттаивания твердых осадков.

Для станции Поронайск в Анкете приведено, что отбор проб на К и ХСО выполняется в одно ведро для жидких осадков и в одну кювету для твердых, нет запасных ведра и кюветы, а в Обзоре за год – отбор проб – в белое полиэтиленовое ведро. Также в Анкете – отбор проб на кислотность указано – в единичных пробах а в Обзоре за год - в суточных. Не приведено использование дистиллированной воды для ополаскивания.

Пробы осадков 4-х станций анализируются в лаборатории ФГБУ «Сахалинское УГМС».

Инспекции в 2021 г. не проводились.

**Рекомендуется:**

- **заменить на станции Оха портативный рН-метр на стационарный, оснащенный электродной парой, приобрести запасное ведро;**
- **заменить на станциях Южно-Сахалинск и Александровск-Сахалинский комбинированный электрод на электродную пару;**
- **оснастить станцию Поронайск вторым пробоотборником для отдельного отбора проб на кислотность и химию осадков, + по 2 запасных;**
- **исключить расхождения информации в Обзоре за год и в Анкетах;**
- **проводить регулярные инспекции всех станций.**

### **Северное УГМС**

Наблюдения проводились на **16** станциях.

Амдерма (к-с)	Архангельск (х-м, к-с)	Белозерск (х-м)
Б. Брусовица (х-м)	Вологда (х-м, к-с)	Диксон (х-м)
Мудьюг (х-м)	Нарьян-Мар (х-м)	Онега (х-м)
Северодвинск (х-м, к-с)	Сура (х-м)	Сыктывкар (х-м, к-с)
Череповец (х-м, к-с)	Троицко-Печорск (х-м)	Усть-Вымь (х-н)
Ухта (х-м, к-с)		

Для станции Амдерма не указана дата поверки рН-метра, не приведено ополаскивание дистиллированной водой.

На станции Архангельск – отбор в одно ведро на ХСО и К, имеется одно запасное. Не указана дата поверки рН-метра.

На станциях Диксон, Мудьюг и Нарьян-Мар требуются запасные ведра.

Не указано наличие РД 52.04.878-19 на станциях Сура и Усть-Вымь.

В Троицко-Печорске пробоотборник не закрывается крышкой при отсутствии осадков.

Для станции Ухта в Обзоре за год – измерение кислотности в суточных пробах, а в Анкете нет сведений об измерениях кислотности.

Отбор проб на кислотность и ХСО в Северодвинске выполняется в одно ведро, имеется второе и отсутствуют запасные.

Лаборатория Архангельского ЦГМС анализирует пробы осадков, отобранные на станциях Северного УГМС. Пробы станции Усть-Вымь (фоновой ГСА ВМО) отсылаются на химический анализ в лабораторию ФГБУ «ГГО».

В 2021 году проинспектировано 2 станции: Белозерск и Вологда.

**Рекомендуется:**

- **оснастить станцию Северодвинск вторым ведром для отдельного отбора проб на химический анализ и на измерения кислотности в суточных пробах (+ 2 запасных);**
- **оснастить станции Диксон, Мудьюг, Нарьян-Мари Северодвинск запасными ведрами;**
- **заменить на станциях Вологда и Амдерма комбинированный электрод на электродную пару;**
- **проводить регулярные инспекции всех станций.**

## Северо-Западное УГМС

Наблюдения проводились на **11** станциях.

Воейково (х-н)	Ефимовский (х-м)	Калевала (х-м, к-с)
Калининград (х-м, к-с)	Лесогорский (х-м)	Новгород (к-с)
Олонец (х-м, к-с)	Петрозаводск (х-м, к-с)	Псков (к-с)
Санкт-Петербург (х-м, к-с)	Советск (х-м, к-с)	

По результатам инспекции, проведенной в 2021 году специалистами ФГБУ «ГГО», на станции Псков, величина рН измерялась на **портативном рН-метре (Testo 206)**, не рекомендуемом для измерения в пробах осадков из-за малой чувствительности, прибор используется также и для измерения кислотности в природной воде; станция не имеет дистиллированной воды, поэтому после мытья пробоотборник ополаскивается кипяченой. В представленном Обзоре за год указан другой рН-метр и наличие дистиллированной воды на станции.

Отсутствует Анкета станции Ефимовский.

Пробы 9-ти станций отправлялись на химический анализ в лабораторию ФГБУ «ГГО».

В 2021 г., как и в 2019 и в 2020 годах, были проинспектированы 5 станций: Лесогорский, Псков, Санкт-Петербург, Калининград, Советск. Другие станции не инспектируются в течение нескольких лет.

**Рекомендуется:**

- не допускать расхождения в информации о работе станции Псков;
- заменить на станции Псков портативный рН-метр на стационарный с электродной парой и обеспечить дистиллированной водой для ополаскивания пробоотборника после мытья.
- регулярно инспектировать все станции.

## Северо-Кавказское УГМС

Наблюдения проводились на **14** станциях.

Астрахань (к-с)	Владикавказ (к-с)	Волгоград (к_с)	Досанг (к-с)
Краснодар (к-ед)	Кавказский БЗ (х-н)	Морозовск (х-м)	Махачкала (к-с)
Невинномысск (к-с)	Ростов-на-Дону (к-с)	Сочи (к-с)	Ставрополь (к-с)
Цимлянск (х-м, к-с)	Шаджатмаз (х-н)		

Величина рН определялась на станциях: Волгоград, Невинномысск, Краснодар и Ставрополь **портативными рН-метрами** с комбинированным электродом, не рекомендуемыми ввиду малой чувствительности.

Для станции Краснодар по Анкете указан отбор единичных проб, а в Обзоре за год – измерения рН в суточных пробах.

Пробы 4-х станций: Кавказский БЗ (Красная Поляна), Морозовск, Цимлянск и Шаджатмаз анализируются в лаборатории ФГБУ «ГГО».

Не указана поверка рН-метра на станции Сочи.

В 2021 году специалистами УГМС проводились инспекции 8 станций: Владикавказ, Волгоград, Махачкала, Невинномысск, Ростов-на-Дону, Ставрополь, Сочи, Цимлянск; некоторые станции инспектируются 1 раз в квартал или ежемесячно.



**Рекомендуется:**

- заменить портативные рН-метры на стационарные на станциях Волгоград, Краснодар, Невинномысск и Ставрополь.
- станции Владикавказ, Волгоград, Досанг, Краснодар, Махачкала, Ростов-на-Дону, Ставрополь оснастить рН-метры электродной парой вместо комбинированного электрода;
- станцию Ростов-на-Дону оснастить запасным пробоотборником;
- обеспечить станцию Цимлянск вторым ведром и 2-мя запасными для отдельного отбора проб на химию осадков и для определения рН;
- оснастить станцию Шаджатмаз белыми полипропиленовыми ведрами для отбора жидких и твердых проб осадков в соответствии с требованиями РД 52.04.878-19.

**Среднесибирское УГМС**

Наблюдения проводились на 13 станциях.

Ачинск (к-с, э-пр)	Балахта (х-м)	Байкит (х-м)
Ермаковское (х-м)	Енисейск (к-с)	Красноярск (х-м, к-с)
Кызыл (к-с)	Назарово (к-с,э-пр)	Норильск (х-м, к-с)
Туруханск (х-н)	Хакасская (к-ед)	Шарыпово (х-м, к-с)
Шумиха (к-с)		

Для станций Балахта, Кызыл, Назарово, Норильск, Туруханск, Хакасская, Шарыпово, Шумиха не приведено значение рН дистиллированной воды.

Проба, отобранная на станции Байкит, до отправки хранится на полу в помещении станции.

На станции Енисейск пробы отбираются в белое эмалированное ведро, нет запасного.

Пробы 7 станций направляются на химический анализ в Саянскую КЛМС ФГБУ «Иркутское УГМС».

В 2021 году выполнены инспекции 4 станций: Красноярск, Кызыл, Назарово, Байкит.

**Рекомендуется:**

- на станции Енисейск заменить эмалированное ведро на полиэтиленовое;
- станции Ачинск, Енисейск, Красноярск оснастить запасными ведрами;
- заменить комбинированный электрод на электродную пару на станциях Енисейск, Назарово, Норильск;
- для станции Байкит приобрести компактный холодильник для хранения пробы;
- регулярно инспектировать все станции.

**УГМС Республики Татарстан**

Наблюдения проводились на 8 станциях.

Азнакаево (х-м)	Акташ (х-м)	Бегишево (х-м)	Бугульма (х-м)
Вязовые (х-м, к-с)	Казань (х-м, к-с)	Мензелинск (х-м)	Тетюши (х-м)

В течение 2021 года силами УГМС была проинспектирована работа 6-ти станций: Акташ, Азнакаево, Вязовые, Казань, Мензелинск, Тетюши.

В лаборатории УГМС химический состав осадков анализируется в пробах своего УГМС, а также пробы 4-х станций ФГБУ «Приволжское» УГМС и 5-ти станций ФГБУ «Уральское УГМС».

### Уральское УГМС

Наблюдения проводились на **13** станциях.

В. Дуброво (х-м)	Губаха (к-с)	Екатеринбург (к-с)
Каменск-Уральский (к-с)	Красноурьинск (х-м, к-с)	Курган (к-с)
Мирный (х-м)	Невьянск (х-м)	Нижний Тагил (к-с)
Памятная (х-н)	Пермь (к-с, э-пр)	Челябинск (к-с)
Шатрово (х-м)		

На станциях Екатеринбург, Курган величина рН измеряется на следующий день после отбора осадков, пробы субботы и воскресенья анализируются в первый рабочий день после выходных.

Станция Каменск-Уральский – в перерывах между осадками ведро не закрывается. Не приведен временной интервал между отбором и измерением рН.

В Красноурьинске используются цветные кюветы для сбора твердых осадков (нарушение РД 52.04.878-19). Станция нуждается в полном обновлении оборудования для отбора проб.

Для Перми – в Анкете не указано значение рН дистиллированной воды, а в таблице Обзора за год оно приведено.

Для Челябинска по Анкете приведен временной интервал –от 2-х до 5 суток между отбором и измерение рН в лаборатории, в таблице Обзор за год - «в день отбора».

В таблице Обзора за год для Нижнего Тагила рН измеряется «в день отбора», а в Анкете указан интервал «2-3 дня»; на станции нет запасного ведра.

Для станций Верхнее Дуброво, Мирный, Невьянск нет значения рН дистиллированной воды, не уточнено ополаскивание дистиллированной водой после промывки ведра хозяйственным мылом.

Пробы 4-х станций отправлялись на химический анализ в лабораторию УГМС «Республики Татарстан», а пробы одной станции Памятная (фоновая станция ГСА ВМО) – в лабораторию ФГБУ «ГГО».

В 2021 году инспектировалась работа станций Мирный, Губаха. В таблице Обзора за год - инспекции как 2021, а по Анкетам: Губаха – май 2020, Пермь - ноябрь 2020.

#### **Рекомендуется:**

- для станций Екатеринбург, Курган, Челябинск – приобрести рН-метры для метеостанций и выполнять измерения все дни, включая выходные, для обеспечения оперативности измерений;

- на станции Красноурьинск – обновить оборудование для отбора проб и заменить цветные кюветы на полиэтиленовые ведра в соответствии с РД 52.04.878-19;

- на всех станциях, использующих комбинированные электроды, заменить их на электродную пару;

- не допускать расхождения в информации в Анкета и в Обзоре.

## Центральное УГМС

Наблюдения проводились на **12** станциях.

Балчуг (х-м)	Волово (х-м, к-ед)	Калуга (х-м)
Кострома (х-м, к-с)	Мосальск (х-м)	Переславль-Залесский (х-м)
Пр.-Террасный БЗ (х-н, к-ед, э-пр)	Смоленск (х-м, к-с)	Сысоево (Рязань) (х-м, к-с)
Тверь (х-м, к-сед, э-пр)	Тула (х-м, к-ед)	Ясная Поляна (х-д, к-ед, э-пр)

На станциях Тула и Тверь используется дистиллированная вода с показателем рН 4,4 и 4,9 **ниже** значения, допустимого по **ГОСТ Р 58144-2018 (рН от 5,0 до 7,0)**, что приводит к искажениям результатов измерения рН в пробах осадков.

На станциях Волово, Кострома, Сысоево (Рязань), Тула отбор проб для измерения рН и на химию осадков выполняется в один пробоотборник.

Пробы осадков 4-х станций: Приокско-Террасный БЗ, Смоленск, Тверь, Ясная Поляна регулярно направлялись для химического анализа в лабораторию ФГБУ «ГГО».

Пробы 8 станций анализировались в лаборатории СКФМ Приокско-Террасный БЗ.

В 2021 году специалистами УГМС проведены инспекции 8-ми станций: Балчуг, Калуга, Кострома, Мосальск, Переславль-Залесский, Приокско-Террасный БЗ, Смоленск, Тверь,

**Рекомендуется:**

- на станциях **Волово, Тула** заменить комбинированный электрод на электродную пару;

- станциям **Волово, Кострома, Сысоево (Рязань), Тула** приобрести дополнительно ведра для отдельного отбора проб (+2 запасных);

- на станциях **Волово, Кострома, Тверь, Тула, Ясная Поляна, Переславль-Залесский** использовать дистиллированную воду строго с показателем, соответствующем **ГОСТ Р 58144-2018 (рН от 5,0 до 7,0)**;

- восстановить измерения кислотности на станциях **Калуга и Мосальск** на основании Приказа Росгидромета от 18.07.2014 г. № 421;

- на станции **Приокско-Террасный БЗ** заменить пробоотборники на рекомендуемые РД 52.04.878-19;

- регулярно инспектировать все станции.

## Центрально-Черноземное УГМС

Наблюдения проводились на **12** станциях.

Белгород (х-м, к-ед, э-пр)	Брянск (х-м, к-ед)	Воронеж (х-м, к-ед)
Воронежский БЗ (х-н, к-ед)	Грязи (х-м, к-ед)	Калач (х-м, к-ед)
Курск (х-м, к-ед, э-пр)	Липецк (х-м, к-ед)	Орел (х-м, к-ед)
Тамбов (х-м, к-ед)	Старый Оскол (х-м, к-ед)	Фатеж (х-м, к-ед)

В пробах станции Воронежский БЗ измерения рН проводится с интервалом до 2 суток.

На станции **Калач** измерение рН выполняется на **карманном рН-метре «Checker»**, без поверки, не рекомендуемом ввиду малой чувствительности прибора.

В Анкете станции Курск – не приведены сведения об измерениях величины рН в единичных пробах, отобранных на станции.

Для станций Старый Оскол, Тамбов не приведено значение рН дистиллированной воды

и ополаскивание этой водой пробоотборника.

В Анкете станции Фатеж не приведены сведения об используемых электродах.

На станциях Брянск, Орел отсутствуют запасные пробоотборники.

Недельные пробы фоновой станции ГСА ВМО Воронежский БЗ регулярно отсылаются в лабораторию ФГБУ «ГГО» для проведения химического анализа, пробы остальных станций анализируются в КЛИМЗОС ФГБУ «Центрально-Черноземное УГМС».

Специалисты УГМС в 2021 году провели инспекцию пяти станций: Брянск, Липецк, Старый Оскол, Воронеж, Фатеж. Станция Воронежский БЗ проинспектирована специалистами ФГБУ «ИГКЭ».

**Рекомендуется:**

- заменить портативный рН-метр на стационарный с электродной парой на станции **Калач;**

- заменить комбинированный электрод на электронную пару на станциях: **Белгород, Брянск, Грязи, Липецк, Орел, Тамбов,**

- станции: **Брянск, Воронеж, Воронежский БЗ, Грязи, Курск, Липецк, Орел, Старый Оскол, Фатеж,** выполняющие программу наблюдений за химическим составом и кислотностью осадков, оснастить вторым ведром для отдельного отбора проб (+2 запасных);

- обеспечить станцию Воронежский БЗ прибором для измерения рН на станции сразу после отбора пробы;

- проводить регулярные инспекции всех станций.

### **Чукотское УГМС**

Наблюдения проводились на **2** станциях.

Анадырь (к-ед)                      Певек (к-ед, э-пр)

Измерения рН выполняются на станции Анадырь на портативном рН-метре «**Checker**», не рекомендуем ввиду малой чувствительности прибора.

На станции Певек в 2021 году измерялась электропроводность.

Для измерений рН на станции Певек используется рН-метр И-510, но при малом количестве осадков используется рН-метр «**Checker**».

Обе станции регулярно инспектировались.

**Рекомендуется:**

- заменить рН-метры «**Checker**» на стационарные.

### **Якутское УГМС**

Наблюдения проводились на **8** станциях.

Депутатский (х-м)

Жиганск (х-м)

Кюсюр (х-м)

Полярный (х-м)

Сунтар (х-м)

Тикси (х-м)

Усть-Мома (х-м)

Якутск (х-м)

На станции Усть-Мома вместо дистиллированной воды используется кипяченая.

Проведена инспекция станции Якутск.

Пробы осадков 7-ти станций регулярно отправлялись на химический анализ в Саянскую

лабораторию ФГБУ «Иркутское УГМС». Пробы станции Тикси отправлялись в Санкт-Петербург в лабораторию ФГБУ «ГГО».

**Рекомендуется:**

- регулярно проводить инспекции всех станций;
- принять меры по обеспечению станции Усть-Мома дистиллированной водой.

## 2 АНАЛИЗ СОСТОЯНИЯ РАБОТ В АНАЛИТИЧЕСКИХ ЛАБОРАТОРИЯХ

### 2.1 Химический анализ атмосферных осадков

Анализ проб атмосферных осадков в 2021 г, отбираемых для определения их макросостава, выполнялся в 11-ти региональных химических лабораториях.

Все лаборатории представляют в ФГБУ «ГГО» полученные результаты химического анализа в виде таблиц заданной формы, разработанные специалистами ФГБУ «ГГО» и присылают данные по электронной почте. В таблицах предусмотрена полная обработка результатов и их контроль в соответствии с требованиями РД 52.04.186-89. А именно: автоматический подсчет суммы ионов, перевод показателей в единицы мг-экв/л, автоматический контроль анализа по ионному балансу и по электропроводности.

Лаборатории в городах Архангельск, Владивосток, Казань, Мурманск, Южно-Сахалинск, и в СФМ (Приокско-Тerrasный БЗ) и ФГБУ «ГГО» выполняют **полный химический анализ** атмосферных осадков по РД 52.04.186-89. Лаборатории ФГБУ «Башкирское УГМС», ФГБУ «Мурманское УГМС», ФГБУ «Приморское УГМС» и ФГБУ «ГГО» освоили и внедрили РД 52.04.167-2018.

**Лаборатория в Мурманске (ФГБУ «Мурманское УГМС»)** анализирует **пробы 6-ти станций своего УГМС**, осуществляющих месячный отбор проб, и станции Мурманск, на которой отбираются пробы единичных осадков. В отобранных пробах измеряются все компоненты. Суммарная ошибка химического анализа атмосферных осадков в основном не превышает 5%. **Качество** аналитических измерений химического состава атмосферных оценивается как **удовлетворительное**.

**Лаборатория ФГБУ «ГГО»** выполняет химический анализ проб атмосферных осадков 24-х станций, включая 7 станций ГСА ВМО, поступающих с территории 8 УГМС (Уральского, Северо-Кавказского, Северо-Западного, Северного, Центрального, Центрально-Черноземного, Крымского, Якутского). Недельные пробы присылают 6 станций, декадные пробы – 1 станция. С 17-ти станций поступают пробы за месяц. В отобранных пробах измеряются все компоненты. **Дополнительно** в пробах измеряется содержание **цинка**. Суммарная ошибка анализа не превышает 5%. Лаборатория участвовала в интеркалибрации по линии ГСА ВМО 1 раз за год. **Качество** аналитических измерений химического состава атмосферных оценивается как **удовлетворительное**.

**Лаборатория в Казани (ФГБУ «УГМС Республики Татарстан»)** анализирует **пробы 17 станций**, в том числе 8-х станций своего УГМС, а также 4-х станций ФГБУ «Приволжское УГМС» и 5-ти станций ФГБУ «Уральское УГМС», отбирающих месячные пробы атмосферных осадков, и выполняет определение химического состава на все компоненты. Суммарная ошибка химического анализа не превышает 5%. **Качество** аналитических измерений химического состава атмосферных оценивается как **удовлетворительное**.

**Лаборатория в Нижнем Новгороде (ФГБУ «Верхне-Волжское УГМС»)** выполняет химический анализ месячных проб атмосферных осадков 4-х станций своего УГМС. Измерение содержания кальция, магния и дополнительно цинка выполняется на атомно-абсорбционном спектрометре в смежной лаборатории. **Из-за отсутствия прибора не проводится измерение натрия и калия**, поэтому оценка качества аналитических измерений химического состава атмосферных осадков по балансу анионов и катионов по-прежнему не представляется возможным.

**Лаборатория в Курске (ФГБУ «Центрально-Черноземное УГМС»)** выполняет химический анализ на все компоненты в месячных пробах атмосферных осадков 11-ти станций своего УГМС. Анализы большинства компонентов выполнены в соответствии с РД 52.04.186-89 «Руководство по контролю загрязнения атмосферы», часть II, (М., Гидрометеиздат, 1991), кальций – по РД 52.24.403-2007 «Массовая концентрация кальция в водах. Методика выполнения измерений титриметрическим методом с трилоном Б», жесткость – по РД 52.24.395-2007 «Жесткость воды. Методика выполнения

измерений титриметрическим методом с «трилоном Б». Суммарная ошибка химического анализа в основном не превышает 5%. **Качество** аналитических измерений химического состава атмосферных осадков оценивается как **удовлетворительное**.

**Лаборатория СФМ (ФГБУ «Центральное УГМС»)** выполняет химический анализ **месячных проб атмосферных осадков 8-ми станций своего УГМС**. Определение катионов проводят в лаборатории **ОМПВ ЦМСФГБУ «Центральное УГМС»** методом электрофореза на приборе «Капель-105М» по ПНД Ф 14.1:2:4.137-98 (2009) и ПНД Ф 14.1:2:4.138-98 (2010). Суммарная ошибка химического анализа в отдельных случаях превышала допустимую, поэтому **оценка качества аналитических измерений** химического состава атмосферных осадков оценивается как **неудовлетворительная**.

**Лаборатория в Уфе (ФГБУ «Башкирское УГМС»)**, анализирует **пробы 4-х станций ФГБУ «Башкирское УГМС»**, отбирающих месячные пробы атмосферных осадков на химический анализ. В лаборатории освоена методика РД 52.04.167-2018, **проводится определение всех основных компонентов химического состава**. При расчете баланса ионов ошибка составляет в среднем более 10 %, при допустимых  $\pm 5$ . Содержание нитратов в пробах в среднем более 10 мг/дм<sup>3</sup>, что вызывает сомнение. Для определения нитратов используется ионноселективный метод, **не обеспечивающие требуемой чувствительности при измерениях** в пробах атмосферных осадков. В Приложении 5 приведены сведения о мешающих компонентах при использовании ионселективных электродов. Следует также отметить, что при измерении величины удельной электрической проводимости ошибка определения в среднем превышает 30 % при допустимых  $\pm 20$  %. В целом, **качество** аналитических измерений химического состава атмосферных осадков оценивается как **неудовлетворительное**.

**В лаборатории Саянска (ФГБУ Иркутское УГМС»)** выполняется химический анализ в пробах атмосферных осадков, поступающих с **46-ти станций из 6-ти УГМС**, (ФГБУ «Забайкальское УГМС», ФГБУ «Западно-Сибирское УГМС», ФГБУ «Иртышское УГМС», ФГБУ «Обь-Иртышское УГМС», ФГБУ «Среднесибирское УГМС», ФГБУ «Якутское УГМС»). На 4-х станциях осуществляют недельный отбор проб, на 42-х отбираются месячные пробы. **Дополнительно** проводится определение **фторидов**. Лаборатория принимала участие в **интеркалибрации по линии ГСА ВМО 1 раз за год**. Суммарная ошибка химического анализа в основном не превышает 5%. **Качество** аналитических измерений химического состава атмосферных осадков оценивается как **удовлетворительное**.

**Лаборатория во Владивостоке (ФГБУ «Приморское УГМС»)** анализирует пробы **12 станций, поступающих из 4-х УГМС: ФГБУ «Дальневосточное УГМС», ФГБУ «Камчатское УГМС», «ФГБУ Колымское УГМС», ФГБУ Приморское УГМС», включая 1 станцию ГСА ВМО**). Из них 10 станций проводят отбор месячных проб, одна – недельных и одна суточных. В отобранных пробах определяются все основные компоненты. Суммарная ошибка анализа не превышает 5%. Лаборатория участвует в программе ЕАНЕТ. **Дополнительно** проводится определение содержания **цинка**. **Лаборатория участвовала в интеркалибрации по линии ГСА ВМО - 1 раз за год и по линии ЕАНЕТ - 1 раз в год**. **Качество** аналитических измерений химического состава атмосферных осадков оценивается как **удовлетворительное**.

**Лаборатория в Архангельске (ФГБУ «Северное УГМС»)** выполняет химический анализ в **месячных пробах атмосферных осадков, отобранных на 14-ти станциях своего УГМС**. Определение ионного состава осадков (за исключением гидрокарбонатов) проводилось методом капиллярного электрофореза на приборе «Капель 104Т» по ПНД Ф 14.1:2:4.157-2000 и ПНД Ф 14.1:2:3:4.282-2018. Ошибка химического анализа ионного состава атмосферных осадков в основном не превышает 5%. **Качество** аналитических измерений химического состава атмосферных осадков оценивается как **удовлетворительное**.

**Лаборатория в Южно-Сахалинске (ФГБУ «Сахалинское УГМС»)** выполняет химический анализ в **месячных пробах атмосферных осадков, отобранных на 3-х станциях**

**своего УГМС.** Суммарная ошибка химического анализа атмосферных осадков в основном не превышает 5%. **Качество** аналитических измерений химического состава атмосферных осадков оценивается как **удовлетворительное.**



**Таблица 1 - Список методов, применяемых в лабораториях при анализе проб атмосферных осадков (2021 г.)**

№№ п/п	УГМС, (НИУ), город, где находится лаборатории	Определяемые компоненты										
		рН	удельная проводимость	сульфаты	хлориды	нитраты	гидрокарбона- ты, кислотность	аммоний	натрий	калий	кальций	магний
1.	ФГБУ «Мурманское УГМС», г. Мурманск	РД 52.04.186- 89, п.4.5.2.	РД 52.04.186- 89, п.4.5.1.	ФР.1.31.2008.01724			РД 52.04.186-89, п.4.5.8, п.4.5.3.	ФР 1.31.2008.01738			РД 52.04.167-2018.	
2.	ФГБУ «Башкирское УГМС», г. Уфа	РД 52.04.186- 89, п.4.5.2.	РД 52.04.186- 89, п.4.5.1.	РД 52.04.186- 89, п.4.5.4.	РД 52.04.186- 89, п.4.5.7.	РД 52.24.367 -95 РД 52.04.186 -89	РД 52.04.186-89, п.4.5.8, п.4.5.3.	РД 52.04.186- 89, п.4.5.6.	РД 52.04.186-89, п.4.5.10.		РД 52.04.167-2018.	
3.	ФГБУ «Приморское УГМС», г. Владивосток	РД 52.04.186- 89, п.4.5.2.	РД 52.04.186- 89, п.4.5.1.	РД 52.04.186- 89, п.4.5.4.	РД 52.04.186- 89, п.4.5.7.	РД 52.04.186 -89, п.4.5.5.	РД 52.04.186-89, п.4.5.8, п.4.5.3.	РД 52.04.186- 89, п.4.5.6.	РД 52.04.186-89, п.4.5.10.		РД 52.04.186-89, п.4.5.11	
4.	ФГБУ «Центральное УГМС», Приокско- Тerrasный БЗ	РД 52.04.186- 89, п.4.5.2.	РД 52.04.186- 89, п.4.5.1.	РД 52.04.186- 89, п.4.5.4.	РД 52.04.186- 89, п.4.5.7.	РД 52.04.186 -89, п.4.5.5.	РД 52.04.186-89, п.4.5.8, п.4.5.3.	РД 52.04.186- 89, п.4.5.6.	ПНД Ф 14.1:2:4.138- 98 (2010)		ПНД Ф 14.1:2:4.137- 98 (2009)	
5.	ФГБУ «Северное УГМС», г. Архангельск	РД 52.04.186- 89, п.4.5.2.	РД 52.04.186- 89, п.4.5.1.	ПНД Ф14.1:2:4.157 – 2000			РД 52.04.186-89, п.4.5.8, п.4.5.3.	ПНД Ф14.1:2:3:4.282 – 2018				
6.	ФГБУ «Иркутское УГМС» г. Саянск	РД 52.04.186- 89, п.4.5.2.	РД 52.04.186- 89, п.4.5.1.	РД 52.04.186- 89, п.4.5.4.	РД 52.04.186- 89, п.4.5.7.	РД 52.04.186 -89, п.4.5.5.	РД 52.04.186-89, п.4.5.8, п.4.5.3.	РД 52.04.186- 89, п.4.5.6.	РД 52.04.186-89, п.4.5.10.		РД <b>52.24.403</b> <b>-95, МУ с</b> <b>ТрБ</b>	
7.	ФГБУ «Верхне- Волжское УГМС», г. Н.Новгород	РД 52.04.186- 89, п.4.5.2.	РД 52.04.186- 89, п.4.5.1.	РД 52.04.186- 89, п.4.5.4.	РД 52.04.186- 89, п.4.5.7.	РД 52.04.186 -89, п.4.5.5.	РД 52.04.186-89, п.4.5.8, п.4.5.3.	РД 52.04.186- 89, п.4.5.6.	–	–	РД 52.04.186-89, п.4.5.11	

Продолжение таблицы 1

№№ п/п	УГМС, (НИУ), город, где находится лаборатории	Определяемые компоненты										
		рН	удельная проводимость	сульфаты	хлориды	нитраты	гидрокарбона- ты, кислотность	аммоний	натрий	калий	кальций	магний
8.	ФГБУ «Сахалинское УГМС» г. Южно- Сахалинск	РД 52.04.186- 89, п.4.5.2.	РД 52.04.186- 89, п.4.5.1.	РД 52.04.186- 89, п.4.5.4	РД 52.04.186- 89, п.4.5.7	РД 52.04.186- 89, п.4.5.5.	РД 52.04.186- 89, п.4.5.8, п.4.5.3.	РД 52.04.186- 89, п.4.5.6	РД 52.04.186-89, п.4.5.10.		-	-
9.	ФГБУ «ГГО», г. Санкт- Петербург	РД 52.04.186- 89, п.4.5.2.	РД 52.04.186- 89, п.4.5.1.	РД 52.04.333-93			РД 52.04.186- 89, п.4.5.8, п.4.5.3.	РД 52.04.186- 89, п.4.5.6.	РД 52.04.186-89, п.4.5.10.		РД 52.04.167-2018	
10.	ФГБУ «ЦЧО УГМС», г. Курск	РД 52.04.186- 89, п.4.5.2.	РД 52.04.186- 89, п.4.5.1.	РД 52.04.186- 89, п.4.5.4.	РД 52.04.186- 89, п.4.5.7.	РД 52.04.186- 89, п.4.5.5.	РД 52.04.186- 89, п.4.5.8, п.4.5.3..	РД 52.04.186- 89, п.4.5.6.	РД 52.04.186-89, п.4.5.10.		<b>РД 52.24.403 -2007</b>	<b>РД, РД 52.24.395- 2007</b>
11.	ФГБУ «УГМС Республики Татарстан», г. Казань	РД 52.04.186- 89, п.4.5.2.	РД 52.04.186- 89, п.4.5.1.	РД 52.04.186- 89, п.4.5.4.	РД 52.04.186- 89, п.4.5.7.	РД 52.04.186- 89, п.4.5.5.	РД 52.04.186- 89, п.4.5.8.	РД 52.04.186- 89, п.4.5.6.	РД 52.04.186-89, п.4.5.10		ПНДФ 14.1:2:4.135-98	

Примечания – 1. В Таблице 1 приведены данные, полученные из лабораторий с результатами внешнего контроля. В таблице 1 выделены методы, **не рекомендованные** к применению для химического анализа атмосферных осадков (РД 52.04.186-89, ч. II, гл 4,).

2. Лаборатории ФГБУ «Мурманское УГМС», «Башкирское УГМС» и ФГБУ «ГГО» освоили и внедрили РД 52.04.167-2018.

**Таблица 2 - Список используемых реактивов и ГСО для химического анализа атмосферных осадков (2021 г.)**

Реактивы	УГМС (НИУ), город, где находится лаборатория										
	Санкт-Петербург (ФГБУ «ГТО»)	ФГБУ «Мурманское УГМС», г. Мурманск	ФГБУ «Башкирское УГМС», г. Уфа	ФГБУ «Приморское УГМС», г. Владивосток	ФГБУ «Центральное УГМС»	ФГБУ «Северное УГМС», г. Архангельск	ФГБУ «Иркутское УГМС», г. Саянск	ФГБУ «Сахалинское УГМС», г. Южно-Сахалинск	ФГБУ «ЦЧО», г. Курск	ФГБУ «Республики Татарстан», г. Казань	ФГБУ «Верне- Волжское УГМС» г. г. Нижний Новгород
<b>pH</b>											
Стандарт-титры для рН-метрии	до 2023 г.	до 2023г.	до 2023г.	до 2018г.	-		до 2024г.	до 2023 г.	до 2017г.	.	1,65, 9,18 до 2023г.
Калибровочные растворы Наппа	-		-	-	до 2025г	-	-	-	-	-	-
Калий хлористый, 99,8 %	до 2023 г.		до 2022г						до 2017г.		до 2025г
<b>Удельная электрическая проводимость</b>											
ГСО УЭП 4		до 2022г	до 2024г	до 2018г.	-	до 2022г	до 2023г.	до 2024г	до 2017г.	-	-
ГСО УЭП 5							-	до 2024г.	до 2017г.		
Калий хлористый, 99,8 %	до 2023 г.										
<b>Сульфаты</b>											
Барий хлористый	до 2023 г.	-	до 2024г.	до 2023г.	ч. до 2023г	-	до 2024г	до 2025г.	до 2017г.	до 2022г.	до 2025г.
Этиленгликоль	до 2022 г.	-	до 2022г.	до 2020г	ч.д.а до 2023г	-	до 2022г	до 2022г.	-	до 2021г.	до 2022г.
Глицерин	-	-	-	-	-	-	-	-	до 2017г.	-	до 2022г.
ГСО сульфата	до 2025 г.	до 2023г.	до 2024г.	до 2019г.	до 2021г	до 2022г	до 2023г	до 2025г.	до 2024г.	до 2022г.	до 2024г.
Кислота соляная стандарт-титр							до 2031г		До 2030 г		До 2031
Стандарт-титр серная кислота (0,1Н)		до 2026г									

Продолжение таблицы 2

Реактивы	УГМС (НИУ), город, где находится лаборатория										
	Санкт-Петербург (ФГБУ «ГТО»)	ФГБУ «Мурманское УГМС», г. Мурманск	ФГБУ «Башкирское УГМС», г. Уфа	ФГБУ «Приморское УГМС», г. Владивосток	ФГБУ «Центральное УГМС»	ФГБУ «Северное УГМС», г. Архангельск	ФГБУ «Иркутское УГМС», г. Саянск	ФГБУ «Сахалинское УГМС», г. Южно-Сахалинск	ФГБУ «ДЦО», г. Курск	ФГБУ «Республики Татарстан», г. Казань	ФГБУ «Верхне- Волжское УГМС» г. г. Нижний Новгород
Натрий углекислый кислый	до 11.2021г.	до 2022г.									
Натрий углекислый	до 10 2021г.	до 2022г.									
<b>Хлориды</b>											
ГСО хлорида	до 2024г.	до 2022г.	до 2024г.	-	до 2023г	до 2023г	до 2023г.	до 2024г.	-	до 2022г.	до 2025г.
Аммоний хлористый, стандарт-титр				-			до 2021г		до 2018г	до 2023г	
Калий хлорид, 0,1 моль/дм <sup>3</sup>	-	-	-	до 2023г.	с/т 2023г	-	до 2022г.	-	-	до 2022г.	до 2025г.
Кислота азотная, 70 %	до 2022г.	до 2020г.	до 2022г.	до 2022г.	до 2022г-	-	до 2027г.	-	до 2017г.	до 2022г.	до 2022г.
Натрия хлорид, 0,1 моль/дм <sup>3</sup>	-	-	-	до 2018г.	с/т 2022г	-	-	-	-	до 2023г.	-
Спирт этиловый ректификат	ректиф.	-	ГОСТ 5962	до 2024г.	до 2023г		Не огранич.		2012г.	до 2021г.	ГОСТ 18300
Антисептический раствор (95% спирт)	-	-	-	-	-	-	-	-	-	-	-
Натрия гидроокись	до 2022г.	-	до 2021г.	до 2021г.	до 2023г	до 2021г	до 2022г.	до 2022г.	до 2018г.	до 2022г.	до 2021г
Бромфеноловый синий	до 2022г.	-	до 2022г.	до 2023г.	до 2023г	-	до 2023г.	до 2022г.	до 2021г.	до 2024г.	до 2025г
Дифенилкарбазон	до 2023г.	-	до 2021г.	до 2023г.	до 2022г	-	до 2023г.	до 2024г.	до 2021г.	до 2022г.	до 2024г
Ртути нитрат	до 2024г.	-	до 2022г.	до 2020г.	до 2022г	-	до 2022г.	до 2022г.	до 2016г.	до 2022г.	до 2022г
Калия хлорид	-	-	-	-	до 2023г	до 2022г	-	-	до 2017г.	до 2022г.	-

Реактивы	УГМС (НИУ), город, где находится лаборатория										
	Санкт-Петербург (ФГБУ «ГТО»)	ФГБУ «Мурманское УГМС», г. Мурманск	ФГБУ «Башкирское УГМС», г. Уфа	ФГБУ «Приморское УГМС», г. Владивосток	ФГБУ «Центральное УГМС»	ФГБУ «Северное УГМС», г. Архангельск	ФГБУ «Иркутское УГМС», г. Саянск	ФГБУ «Сахалинское УГМС», г. Южно- Сахалинское	ФГБУ «ЦО», г. Курск	ФГБУ «Республики Татарстан», г. Казань	ФГБУ «Верхне- Волжское УГМС» г. г. Нижний Новгород
<b>Нитраты</b>											
ГСО на нитраты	до 2024г.	до 2023г.		до 2014г.	-	до 2022г.	до 2024г.	до 2024г.	до 2022г.	до 2022г.	до 2024г.
Кислота сульфаниловая	до 2023г.	-	до 2024г.	до 2022г.	-		до 2023г.	до 2022г.	до 2019г.	до 2023г.	-
Кислота уксусная, лед	до 2021г.	-		до 2016г.	-	до 2021г.	до 2022г.	до 2024г.	до 2017г.	до 2022г.	-
1-нафтиламин	до 2022г.	-	до 2024г.	до 2022г.	до 2022г.	-	до 2023г.	до 2023г.	до 2018г.	до 2023г.	-
Кадмий	1981г.	-	до 2025г.		-		до 2022г.	до 2022г.	до 2017г.	до 2023г.	б/срока годн.
Кадмий омедненный	-	-		ООО НПП «Акватест»	-	-			-	-	-
Медь серноокислая (11) 5 водная	до 2022г.	-		-	-				до 2019г.	-	до 2023г.
Реактив Грисса	-	-		-	-	-	-	-	-	-	до 2024г.
Аммоний хлористый	до 2022г.	-	до 2023г.	до 2021г.		-	до 2024г.	до 2024г.	до 2019г.	до 2024г.	до 2022г.
Ртуть хлорид (сулема)	до 2018г.	-	до 2024г.	-	-	-	-	-	-	до 2023г.	-
Кислота соляная	до 2023г.		до 2023г.	до 2016г.					до 2017г.		До 2022
Натрий углекислый кислый	до 2022г.	до 2022г.									
Натрий углекислый	до 2022г.	до 2022г.									
Стандарт-титр серная кислота (0,1N)		до 2026г.									

Реактивы	УГМС (НИУ), город, где находится лаборатория										
	Санкт-Петербург (ФГБУ «ГТО»)	ФГБУ «Мурманское УГМС», г. Мурманск	ФГБУ «Башкирское УГМС», г. Уфа	ФГБУ «Приморское УГМС», г. Владивосток	ФГБУ «Центральное УГМС»	ФГБУ «Северное УГМС», г. Архангельск	ФГБУ «Иркутское УГМС», г. Саянск	ФГБУ «Сахалинское УГМС», г. Южно-Сахалинск	ФГБУ «ЦЧО», г. Курск	ФГБУ «Республики Татарстан», г. Казань	ФГБУ «Верхне- Волжское УГМС» г. г. Нижний Новгород
<b>Гидрокарбонаты</b>											
ГСО гидрокарбонат	до 2022г.	до 2022г.	до 2022г.	-	до 2023г.	до 2023г.	до 2023г.	до 2023г.	-	до 2021г.	до 2023г.
Кислота соляная, 0,1 н	до 2027г.	до 2029г.	до 2023г.	до 2013г.	до 2022г -	до 2021г -	до 2031г.	до 2027г.	до 2019г.	до 2028г.	до 2029г.
Натрия тетраборат 10-ти водный	до 2022г.	-	до 2024г.	до 2013г.	до 2023г -	до 2023г -	до 2023г.	до 2023г.	до 2019г.	до 2026г.	до 2025г.
Метилловый красный	до 2023г-	до 2023г.	до 2024г.	до 2024г.	до 2023 г.	до 2022г.	до 2023г.	до 2024г	до 2024г.	до 2024г	до 2025г.
Метиленовый голубой	до 2023г.	до 2022г.	до 2022г.	до 2024г.	до 2023 г.	до 2022г.	до 2023г.	до 2024г	до 2022г.	до 2023г.	до 2025г.
<b>Аммоний</b>											
ГСО ион аммония	до 2023г.	до 2023г	до 2024г.	до 2018г.	до 2022г.	до 2022г	до 2024г.	до 2024г.	до 2022г.	до 2022г.	до 2024г.
Калий-натрий виннокислый 4-х водный	до 2023г.	-	до 2024г.	до 2023г.	до 2023 г.	-	до 2023г.	до 2025г.	до 2022г.	до 2022г.	-
Реактив Несслера	до 2023г.	-	до 2023г.	до 2020г.	до 2024 г.	-	до 2024г.	до 2023г.	до 2018г.	до 2023г.	до 2024г.
Кислота азотная стандарт-титр		до 2022г.									
<b>Катионы</b>											
ГСО на натрий	до 2023г.	до 2023г.	до 2023г.	до 2023г.	-	до 2024г	до 2023г.		до 2023г.	до 2023г.	-
ГСО на калий	до 2024г.	до 2024г.	до 2022г.	до 2023г.	-	до 2024г	до 2024г.		до 2023г.	до 2025г.	-
ГСО кальций	до 2024г.	до 2024г.	до 2023г.	до 2023г.	-	до 2023г	до 2024г.		-	до 2023г.	<b>До 2026-</b>
ГСО магний	до 2024г.	до 2024г.	до 2023г.	до 2023г.	-	до 2023г	до 2024г.		-	до 2023г.	<b>До 2024</b>
Диэтаноламин(бис2окси- этиламин)	-	-	-	-	-	до 2024г	-	-	-	-	-

Продолжение таблицы 2

Реактивы	УГМС (НИУ), город, где находится лаборатория										
	Санкт-Петербург (ФГБУ «ГТО»)	ФГБУ «Мурманское УГМС», г. Мурманск	ФГБУ «Башкирское УГМС», г. Уфа	ФГБУ «Приморское УГМС», г. Владивосток	ФГБУ «Центральное УГМС»	ФГБУ «Северное УГМС», г. Архангельск	ФГБУ «Иркутское УГМС», г. Саянск	ФГБУ «Сахалинское УГМС», г. Южно-Сахалинск	ФГБУ «ЦО», г. Курск	ФГБУ «Республики Татарстан», г. Казань	ФГБУ «В-Волжское УГМС» г. Н- Новгород
<b>Катионы</b>											
Гексадецилтриметиламмония гидроксил	-	-	-	-	-	до 2025г	-	-	-	-	-
Кислота соляная, 38%	До 2022г.	-	до 2021г	до 2019г.	до 2021г.	до 2021г.	-	-	до 2017 г.	-.	до 2021г.
Кислота азотная	до 2022г.	до 2023г.	до 2022г.	до 2022г.	до 2022г.	-	-	-	до 2017 г.	до 2022г.	до 2021г.
Лантан азотнокислый 6-ти водный	-	до 2021г.	-	-	-	-	до 2023г.-	-	-	-	-
Кислота серная, 0,1Н	до 2022г.	до 2026г.	-	-	-	-	-	-	-	-	-
Эриохром черный ЕТ-00	-	-	-	-	-	-	до 2020 г.	-	до 2017г.	-	-
Аскарит	до 2023 г.	до 2023г	-	-	до 2020 г.	-	до 2023 г.	-	-	до 2022г.	-
Трилон Б	-	-	-	-	-	-	до 2022г	-	до 2017г.	-	-
Аммиак водный 25%	-	-	-	-	-	-	до 2021г	-	до 2017г.	-	-
Мурексид	-	-	-	-	-	-	-	-	до 2017г.	-	-
Натрий едкий 98 % -ный в чешуйках	-	до 2021г	-	-	-	до 2021г	-	-	до 2018г.	-	до 2024
Стандарт-титр аммоний хлористый, 0,1н	-	-	-	-	-	-	-	-	до 2019 г.	-	-
Винная кислота	-	-	-	-	до 2024г	до 2024г	-	-	-	-	-
Бензимидазол	-	-	-	-	до 2021г	до 2023г	-	-	-	-	-

Продолжение таблицы 2

Реактивы	УГМС (НИУ), город, где находится лаборатория										
	Санкт-Петербург (ФГБУ «ГТО»)	ФГБУ «Мурманское УГМС», г. Мурманск	ФГБУ «Башкирское УГМС», г. Уфа	ФГБУ «Приморское УГМС», г. Владивосток	ФГБУ «Центральное УГМС»	ФГБУ «Северное УГМС», г. Архангельск	ФГБУ «Иркутское УГМС», г. Саянск	ФГБУ «Сахалинское УГМС», г. Южно-Сахалинск	ФГБУ «ЦЧО», г. Курск	ФГБУ «Республики Татарстан», г. Казань	ФГБУ «В-Волжское УГМС» г. Н-Новгород
<b>Катионы</b>											
18-краун-6	-	-	-	-	до 2021г	до 2024г	-	-	-	-	-
Калия нитрат, х.ч.			до 2022г								
Калия хлорид, х.ч.			до 2023г								
Калий фосфорнокисл. 1 замещ., ч.д.а.			до 2023г								
Кислота о-фосфорная, х.ч.			до 2021г								

Примечание:

В таблице 2 приведены сведения, полученные в результате опроса при проведении ВНЕШНЕГО контроля.



**Таблица 3 - Список оборудования лабораторий, выполняющих химический анализ атмосферных осадков (2021 г.)**

Средства измерений	Санкт-Петербург, ФГБУ «ГГО»	ФГБУ «Северное УГМС», г. Архангельск	ФГБУ «Мурманское УГМС», г. Мурманск	ФГБУ «ЦЧО», г. Курск	ФГБУ «Иркутское УГМС», г. Саянск	ФГБУ «Приморское УГМС», г. Владивосток	ФГБУ «Сахалинское УГМС», г. Южно-Сахалинск	ФГБУ «Сахалинское УГМС», г. Александровск-Сахалинский	ФГБУ «Республики Татарстан», г. Казань	ФГБУ «Башкирское УГМС», г. Уфа	ФГБУ «В-Волжское УГМС» г. Н-Новгород	ФГБУ «Центральное УГМС»
КФК	-	-	-	КФК-3 УХЛ 4.2 (2004)	<b>КФК-2 (1989)</b>	-	-	-	-	-	-	КФК-3, (2015)
Иономер (рН-Метр) Титратор	АНИОН 4100 (2013)	рН-150 МИ (2016)	И-160МИ, (2018)	И-500 (2001)	АНИОН-4110 (2008)	АНИОН-4100 (2006)	<b>METTLER TOLEDO S220 (2012)</b>	рН-метр HI 9125 порт (2019)	АНИОН-7020 (2003)	АНИОН 4100 (2015)	<b>«АНИОН 4120» (2015)</b>	ЭКОТЕСТ -120 (2007)
Кондуктометр	HANNA EC 215 (2009)	АНИОН 4100, (2018)	<b>МАРК-603 (2014)</b>	АНИОН -410 А (2000)	АНИОН-4120, 4100 (2007, 2015)	MettlerToledo (2014)	HI 98308 (2010)	HI98308 порт, 2008г	АНИОН-7051 (2013)	АНИОН 4120 (2015)	<b>«АНИОН 4102 (2015)</b>	<b>HI 2315 (2018)</b> <b>«Hanna»</b>
ААС	iCE-3000 (2009)	--	КВАНТ - 2АТ, 2014г-	-	<b>ААС «КВАНТ-2МТ» (2021)</b>	Shimadzu AA-6200 (2009)	КВАНТ- Z-ЭТА (2003)	-	iCAP 6200 Duo (2018)	<b>ААС АА-7000 (2016)</b>	<b>ААС КВАНТ-2АТ (2014)</b>	-
ПФМ	M-410 Scherwood (2008)	-	-	<b>ПФА-378 (2013)</b>	<b>ПАЖ-2 (1984)</b>	Sherwood M-410 (2011)	КФК-3 2010г-	-	-	<b>Нитратомер ИТ-1201 (2016)</b>	-	-
Спектрофотометр	UNICO 2100 (2008)	UNICO 1201 (2010)	-	-	UNICO 1201, 2010 (2012)	UNICO 1201 (2005)	UNICO 2100 (2013)	В-1100, 2019г	ПЭ 3000УФ (2010)	<b>UNICO (2015)</b>	Спектрофотометр «ПЭ-5400ВИ» (2013)	Спектрофотометр ПЭ5300В, (2019)
Хроматография, электрофорез	ICS-900, (2009)	<b>Капель 104Т, 2019г</b>	<b>«Стайер-А», 2 шт. (2008, 2012)</b>	-	-	-	-	-	-	-	-	<b>«Капель - 105М» (2016)</b>

Примечания – 1. Сведения получены из материалов при проведении ВНЕШНЕГО контроля в 2020 году.

2. Для ФГБУ «Приморское» приведены сведения за 2018 г 3. Красным выделено оборудование, не рекомендованное к использованию для химического анализ атмосферных осадков.

## **2.2 Внутренний контроль точности результатов измерений за 2021 год**

В 2021 году результаты по внутреннему контролю получены из 11 лабораторий, регулярно анализирующих пробы атмосферных осадков сети мониторинга ХСО Росгидромета. Обобщения сделаны по данным внутреннего контроля, выполненного в региональных лабораториях в 2021 году.

### **Нижний Новгород (ФГБУ «Верхне-Волжское УГМС»)**

Результаты внутреннего статистического контроля качества аналитических измерений химического состава атмосферных осадков году представлены для хлоридов, гидрокарбонатов, рН и удельной электрической проводимости, сульфатов, нитратов и аммония. По сульфатам, нитратам и аммонии приведены градуировочные графики и таблицы с результатами стабильности градуировочных характеристик.

Результаты контроля по перечисленным компонентам **удовлетворительные**.

Результаты контроля и градуировочные графики по кальцию и магнию представлены с результатами внешнего контроля. Нет данных по натрию и калию. Необходимо представлять данные по внутреннему контролю по всем измеряемым компонентам.

### **Архангельск (ФГБУ «Северное УГМС»)**

Внутренний контроль качества аналитических измерений компонентов в атмосферных осадках проведен в условиях повторяемости. Измерение концентраций анионов и катионов в атмосферных осадках (за исключением гидрокарбонатов) выполнено методом капиллярного электрофореза. Представлен Отчет о градуировке по методу: D:\Капель\Elforun\Методы\катионы.mtk с электрофореограммами и градуировочными графиками для аммония, калия, натрия, магния, кальция. Нет данных по рН, удельной электропроводности.

Результаты контроля по полученным данным в целом оцениваются как **удовлетворительные**.

### **Владивосток (ФГБУ «Приморское УГМС»)**

**Нет данных**

### **Казань (ФГБУ «УГМС Республики Татарстан»)**

Результаты внутреннего статистического контроля качества аналитических измерений химического состава атмосферных осадков представлены в электронном виде по всем компонентам по форме за год.

Представлены **градуировочные графики для аммония, сульфатов, нитратов. Определение кальция, магния, натрия и калия проводится на эмиссионном спектрометре с индуктивно связанной плазмой iCAP 7200 Duo. Градуировка прибора выполняется каждый раз перед началом анализа.**

Результаты контроля **удовлетворительные**.

### **Курск (ФГБУ «Центрально-Черноземное УГМС»)**

Представлены данные по внутреннему статистическому контролю качества аналитических измерений химического состава атмосферных осадков за первое и второе полугодие и градуировочные графики для аммония, сульфатов, нитратов, натрия и калия, результаты контроля холостых проб при определении иона аммония и нитрат-иона. Нет результатов измерений удельной электрической проводимости.

Результаты контроля по перечисленным компонентам **удовлетворительные**.

### **Мурманск (ФГБУ «Мурманское УГМС»)**

Получены результаты внутреннего контроля качества аналитических измерений химического состава атмосферных осадков в электронном виде в формате EXCEL. Результаты измерений стандартных растворов для построения градуировочных характеристик и градуировочные графики для анионов и катионов представлены с результатами внутреннего контроля.

Результаты контроля в целом **удовлетворительные**.

### **Приокско-Террасный БЗ (ФГБУ «Центральное УГМС»)**

Получены результаты внутреннего контроля качества аналитических измерений содержания ионов аммония, сульфатов, хлоридов, нитратов, гидрокарбонатов, натрия, калия, кальция и магния, величины рН, удельной электрической проводимости в атмосферных осадках в виде таблиц оперативного контроля повторяемости, контроля точности и холостых проб. Градуировочные графики приведены.

Результаты контроля по представленным данным **удовлетворительные**.

### **Санкт-Петербург (ФГБУ «ГГО»)**

Результаты внутреннего статистического контроля качества аналитических измерений химического состава атмосферных осадков по всем компонентам представлены в электронном виде по предложенной форме.

Градуировочные графики построены по всем компонентам по предлагаемой форме.

Представлены результаты: анализа холостых лабораторных проб; контроля стабильности градуировочной характеристики; контроля точности; контроля повторяемости.

Результаты контроля **удовлетворительные**.

### **Южно-Сахалинск (ФГБУ «Сахалинское УГМС»)**

Результаты внутреннего статистического контроля качества аналитических измерений химического состава атмосферных осадков по всем компонентам представлены в электронном виде. Градуировочные графики построены для катионов и сульфат-ионов, нитрат-ионов и аммония по предлагаемой форме.

Приведены данные по контролю точности величины рН и удельной электрической проводимости для дистиллированной воды. Результаты контроля **удовлетворительные**.

### **Саянск (ФГБУ «Иркутское УГМС»)**

Получены данные по внутреннему статистическому контролю качества аналитических измерений химического состава атмосферных осадков за первое и второе полугодие.

Результаты представлены: в виде таблиц статистического контроля точности, внутреннего контроля по требуемой форме; стабильности градуировочной характеристики; градуировочные графики на сульфаты, нитраты, аммоний, натрий, калий и кальций.

**Нет данных по магнию.**

Градуировочные графики представлены по требуемой форме для всех компонентов.

Результаты контроля по представленным данным **удовлетворительные**.

### **Уфа (ФГБУ «Башкирское УГМС»)**

Получены результаты внутреннего статистического контроля качества аналитических измерений химического состава атмосферных осадков по аммоний, гидрокарбонатам, хлоридам, нитратам, сульфатам, магнию, кальцию, калию и натрию в виде таблиц и градуировочных графиков.

Нет данных проведения внутреннего контроля при измерении рН и удельной электрической проводимости. Результаты контроля по представленным данным **удовлетворительные**.

### 2.3 Внешний контроль точности результатов измерений

В 2021 году был проведен внешний контроль качества измерений химического состава атмосферных осадков с использованием синтетической пробы кислотного дождя для определения основных компонентов атмосферных осадков: сульфатов, нитратов, хлоридов, аммония, натрия, калия, кальция и магния, а также рН и удельной электрической проводимости. **Участвовали 11 лабораторий Росгидромета.**

Согласно «Инструкции для приготовления контрольной пробы 2021 г.» рекомендовано полученную контрольную пробу разбавить в 10 раз. Для этого пипеткой с одной меткой отобрать 50 см<sup>3</sup>, перелить в мерную колбу вместимостью 500 см<sup>3</sup> и долить до метки дистиллированной водой.

В приготовленном растворе измерить концентрации сульфатов, хлоридов, нитратов, гидрокарбонатов, аммония, натрия, калия, кальция, магния, рН и удельную электрическую проводимость не менее 3-х раз. Заполнить Таблицы 1 – 4, приведенные в Инструкции по приготовлению контрольной пробы. Результаты измерений внести в таблицу 1. В таблицах 2 и 3 привести сведения о применяемых методах, приборах и реактивах. В таблице 4 – результаты измерений рабочих стандартных растворов для построения градуировочных графиков и градуировочные графики для сульфатов, нитратов, аммония, натрия, калия, кальция и магния, а также величины рН, удельной электрической проводимости пробы и дистиллированной воды.

При выполнении измерений состава контрольной пробы в основном использовались МИ из РД 52.04.186-89 и РД 52.04.167-2018.

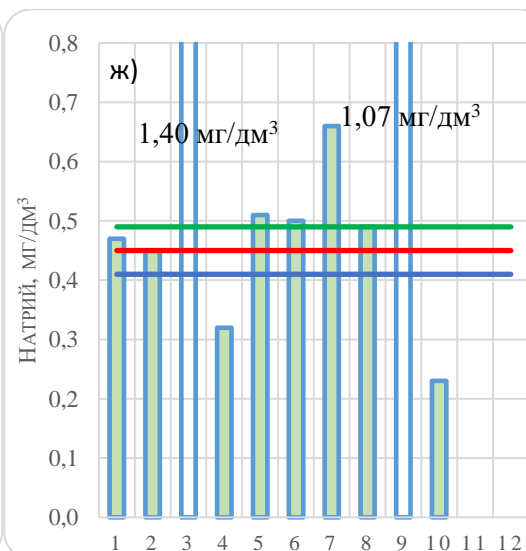
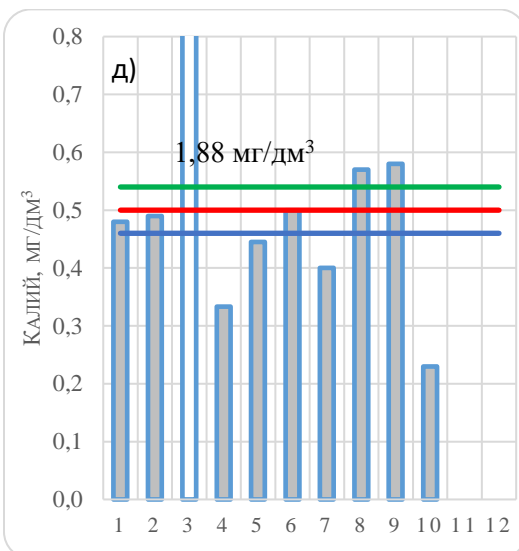
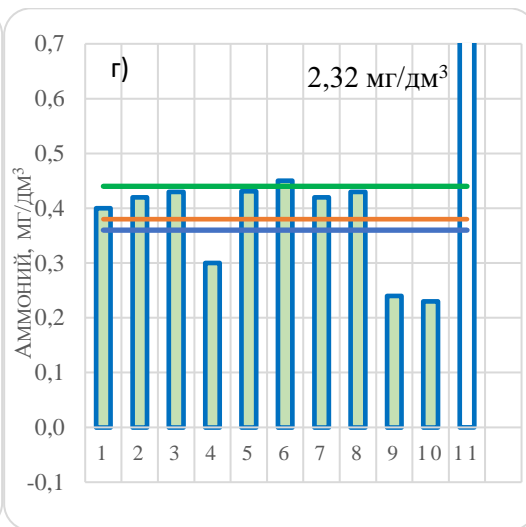
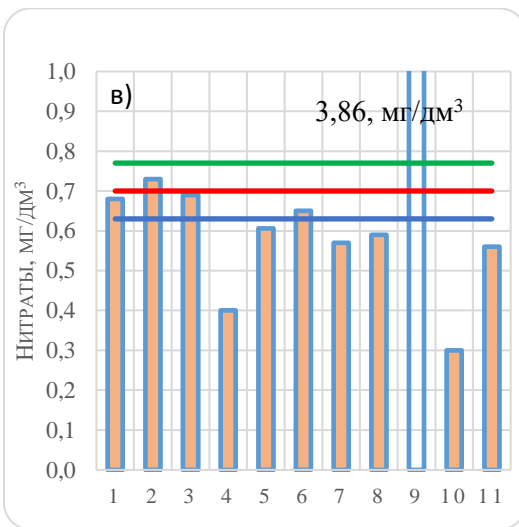
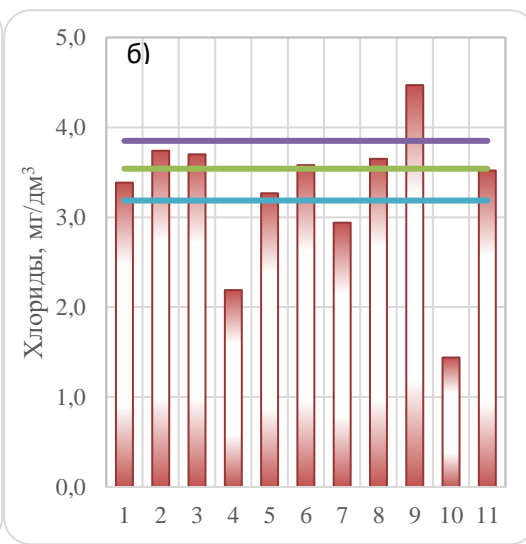
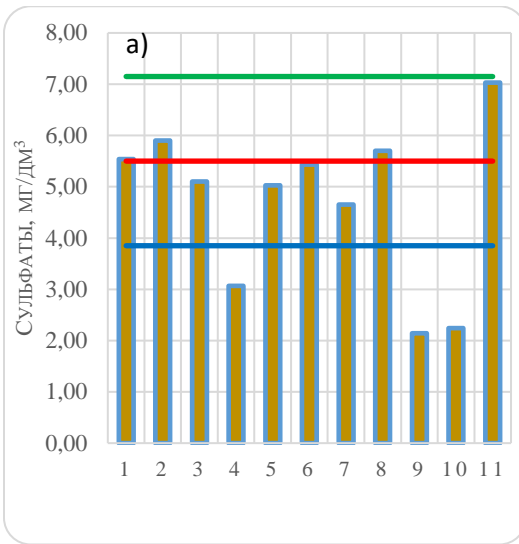
Результаты измерений контрольной пробы приведены в таблице 5 и на рисунке 2. В таблице 5 жирным шрифтом выделены значения, определенные с погрешностью выше допустимой. На рисунке 2 сплошная красная линия – заданное значение, зеленые и синие линии - границы допустимой погрешности для каждого компонента.

Величина рН и удельная электрическая проводимость заданы не были. Значения рН дистиллированной воды, которая используется в лабораториях УГМС, и шифрованной пробы приведены на рисунке 3а. Значение удельной электрической проводимости дистиллированной воды – на рисунке 3б.

Наиболее благополучно обстоит дело с определением кальция. Практически все лаборатории, кроме лаборатории ФГБУ «Башкирское УГМС», определили заданную концентрацию кальция в пределах допустимой погрешности. Следует отметить, что в настоящее время практически девять из одиннадцати лабораторий имеют возможность определение металлов в атмосферных осадках атомно-абсорбционным методом, а лаборатории Северного и Центрального УГМС – методом электрофореза. Несмотря на это, большинство лабораторий не справились с определением магния, калия и натрия.

**Сульфаты.** Определить концентрацию сульфатов в границах допустимой погрешности удалось восьми лабораториям. В лабораториях Иркутского, Приморского и Башкирского УГМС содержание сульфатов в контрольной пробе ниже заданного приблизительно в 1,5 – 2 раза (рисунок 2а).

**Хлориды.** Семь лабораторий из одиннадцати справились с заданием. Измеренное значение концентрации хлоридов ниже заданного было определено в лабораториях Иркутского, Северного и Башкирского УГМС на 60, 17 и 25 % соответственно, а в лаборатории Приморского УГМС концентрация хлоридов определена выше заданного на 25 % (рисунок 2б).



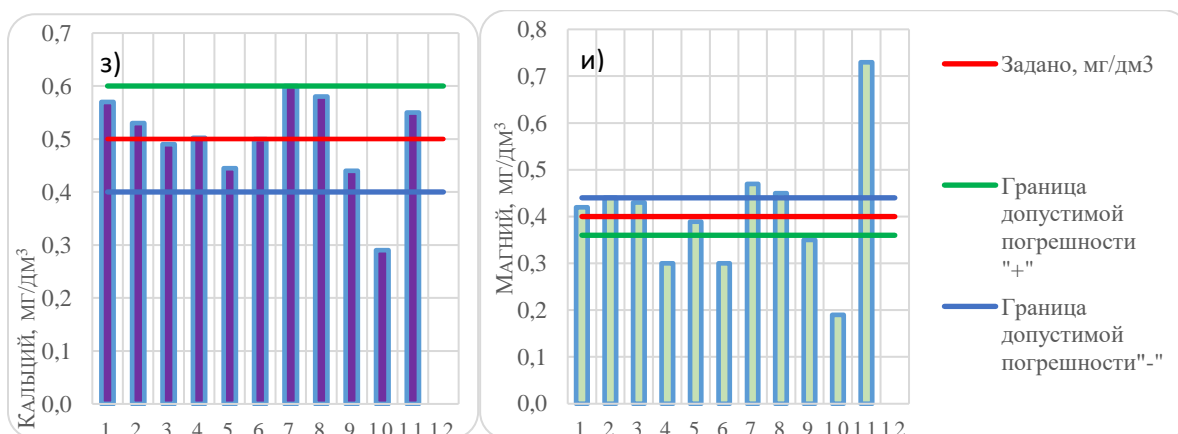


Рисунок 2 – Результаты внешнего контроля 2021 года в лабораториях:

- 1 – ФГБУ «ГГО»; 2 – ФГБУ «УГМС Республики Татарстан»;  
 3 – ФГБУ «Сахалинское УГМС» (Южно-Сахалинск); 4 – ФГБУ «Иркутское УГМС»;  
 5 – ФГБУ «Мурманское УГМС»; 6 – ФГБУ «Центральное УГМС»;  
 7 – ФГБУ «Северное УГМС»; 8 – ФГБУ «Центрально-Черноземное УГМС»;  
 9 – ФГБУ «Приморское УГМС»; 10 – ФГБУ «Башкирское УГМС»;  
 11 – ФГБУ «Верхне-Волжское УГМС».

**Нитраты.** Концентрацию нитратов в границах или близко к границам допустимой погрешности удалось определить в лабораториях ФГБУ «ГГО», ФГБУ «УГМС Республики Татарстан», ФГБУ «Сахалинское УГМС» (Южно-Сахалинск), ФГБУ «Мурманское УГМС» и ФГБУ «Центральное УГМС». Результаты измерений нитратов, полученные в лаборатории ФГБУ «Верхне-Волжского УГМС» в 5,5 раз выше заданного значения (рисунок 2в).

**Аммоний.** Семь лабораторий из 11 показали неудовлетворительные результаты при определении иона аммония. (рисунок 2г). В 2 раза ниже заданного были получены результаты измерений концентрации аммония в контрольной пробе в лабораториях Приморского и Башкирского УГМС. В лаборатории Иркутского УГМС содержание аммония в контрольной пробе на 25 % определено ниже заданного, а в 6 раз выше заданного – в Верхне-Волжском УГМС (рисунок 2г).

**Калий.** Значения концентрации калия, близкие к заданному значению в контрольной пробе, получили только три лаборатории из одиннадцати участвующих. Это лаборатории ФГБУ «ГГО», ФГБУ «УГМС Республики Татарстан» и ФГБУ «Центральное УГМС» (рисунок 2д). Значение близкое к границам допустимой погрешности было определено в лаборатории ФГБУ «Мурманское УГМС». В лаборатории ФГБУ «Сахалинское УГМС» содержание калия определено выше заданного в 3,8 раз, что, скорее всего, связано с используемым методом. Для определения натрия и калия в лаборатории ФГБУ «Сахалинское УГМС» используется атомно-абсорбционный метод с графитовой кюветой, который при определении концентрации щелочных металлов уступает по чувствительности эмиссионному методу.

**Натрий.** С определением натрия в пределах или близко к пределам обнаружения справились только пять лабораторий: ФГБУ «ГГО», ФГБУ «Мурманское УГМС», ФГБУ «УГМС Республики Татарстан», ФГБУ «Центральное УГМС» и ФГБУ «Центрально-Черноземное УГМС». В лаборатории ФГБУ «Приморское УГМС» содержание натрия в контрольной пробе определено в 2 раза выше заданного значения

и в ФГБУ «Сахалинское УГМС» в 3 раза выше заданного. В остальных лабораториях концентрация натрия в пробе определена ниже заданного значения (рисунок 2ж).

**Кальций.** Содержание кальция в контрольной пробе близко к заданному значению в границах допустимой погрешности было определено в 10 лабораториях из 11-ти (рисунок 2з).

**Магний.** Семь из одиннадцати лабораторий смогли определить содержание магния в контрольной пробе в границах или близко к границам допустимой погрешности: ФГБУ «ГГО», ФГБУ «Республики Татарстан», ФГБУ «Сахалинское УГМС», ФГБУ «Мурманское УГМС», ФГБУ «Северное УГМС», ФГБУ «Центрально-Черноземное УГМС», ФГБУ «Приморское УГМС» (рисунок 2к).

По данным лабораторий измеренное значение величины рН в дистиллированной воде в основном находилась в пределах 5,5 – 5,9 (рисунок 3а), что соответствует ГОСТ Р 58144-2018 (см. Примечание).

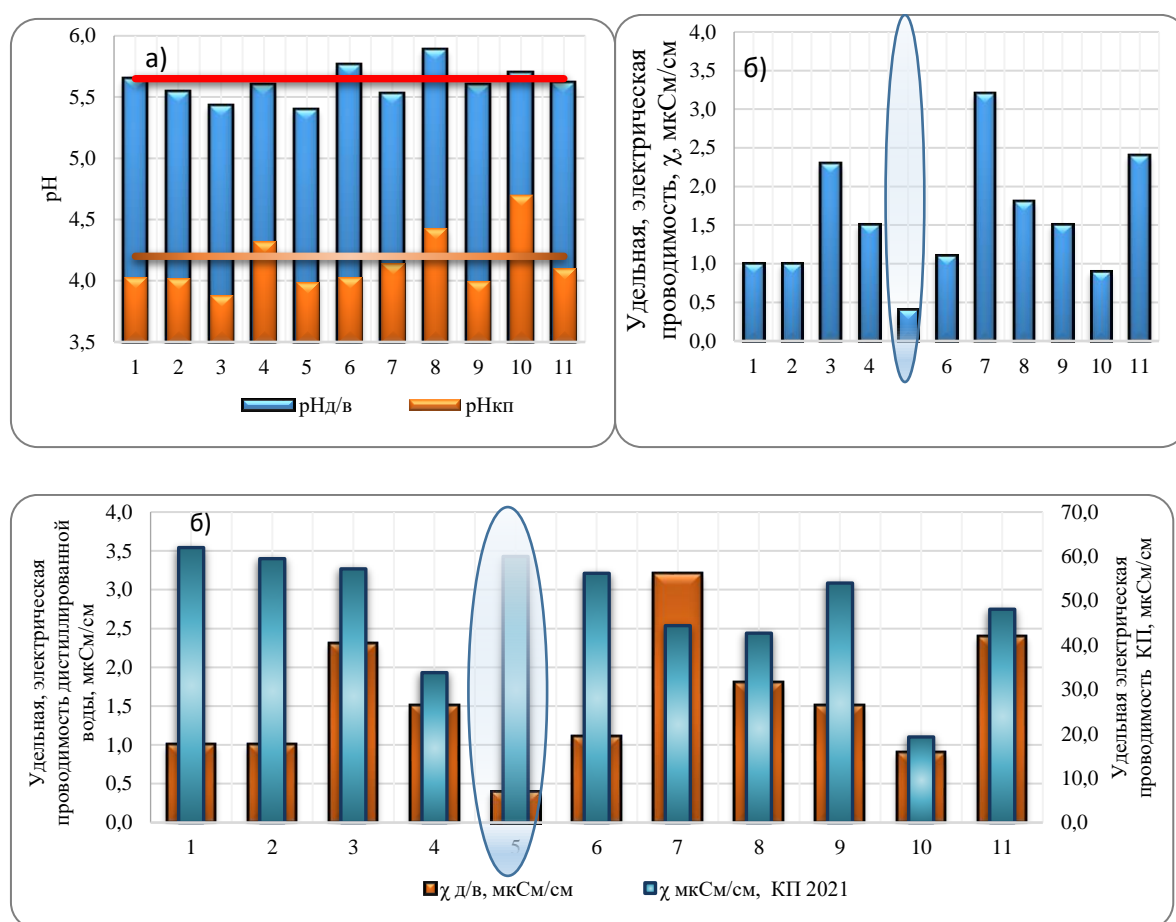


Рисунок 3 – а) Значения рН контрольной пробы и дистиллированной воды; б) удельная электрической проводимости дистиллированной воды в лабораториях Росгидромета: 1 – ФГБУ «ГГО»; 2 – ФГБУ «УГМС Республики Татарстан»; 3 – ФГБУ «Сахалинское УГМС» (Южно-Сахалинск); 4 – ФГБУ «Иркутское УГМС»; 5 – ФГБУ «Мурманское УГМС»; 6 – ФГБУ «Центральное УГМС»; 7 – ФГБУ «Северное УГМС»; 8 – ФГБУ «Центрально-Черноземное УГМС»; 9 – ФГБУ «Приморское УГМС»; 10 – ФГБУ «Башкирское УГМС»; 11 – ФГБУ «Сахалинское УГМС» (Александровск-Сахалинский); 12 – ФГБУ «Верхне-Волжское УГМС»

В контрольной пробе по результатам измерений в большинстве лабораторий Росгидромета значение величины рН, в основном, ниже 5,0. Более высокие значения рН определены в лабораториях ФГБУ «Центрально-Черноземное УГМС» и ФГБУ «Башкирское УГМС». Полученные результаты показали, что рН дистиллированной воды не оказывает существенного влияния на рН контрольной пробы.

Величина удельной электрической проводимости дистиллированной воды в большинстве лабораторий не выходила за пределы интервала 0,2 – 2,0 мкСм/см и в основном соответствует ГОСТ Р 58144-2018(рисунок 3б). Исключение для лаборатории ФГБУ «Центрально-Черноземное УГМС», где удельная электрическая проводимость дистиллированной воды составила 3,2 мкСм/см, что не превышает допустимое значение (5,0 мкСм/см). Однако, учитывая низкую минерализацию атмосферных осадков, **не рекомендуется использовать дистиллированную воду с величиной удельной электрической проводимости более 2,0 мкСм/см** для химического анализа атмосферных осадков. В случаях, если значение удельной электрической проводимости превышает 2,0 мкСм/см, рекомендуется использовать бидистиллированную воду.

В контрольной пробе измеренное значение удельной электрической проводимости в большинстве лабораторий варьировало от 19,3 до 62,0 мкСм/см и в среднем составило 48,8 мкСм/см. Также отмечается отсутствие заметного влияния величины удельной электрической проводимости дистиллированной воды на проводимость контрольной пробы.

**Примечание:**

С 1 июля 2021 года вступил в силу новый ГОСТ Р 58144-2018 «Вода дистиллированная. Технические условия». В новом стандарте предусмотрено использование современных методов количественного химического анализа. Действие ГОСТ 6709-72 «Вода дистиллированная. Технические условия» на территории Российской Федерации прекращено с 1 июля 2021 года



Результаты химического анализа контрольной шифрованной пробы, 2021 год

Таблица 5

УГМС, НИУ	Сульфаты	Хлориды	Нитраты	Гидрокарбонаты	Аммоний	Натрий	Калий	Кальций	Магний	рН	Удельная электрическая проводимость	Дистиллированная вода	
												рН	Удельная электрическая проводимость
<b>Задано</b>	5,50±1,65	3,54±0,033	0,70±0,07	0,00	0,40±0,04	0,45±0,04	0,50±0,04	0,50±0,10	0,40±0,04	ед.рН	мкСм/см	ед.рН	мкСм/см
ГГО им. А.И. Воейкова, г. Санкт-Петербург	5,54	3,39	0,68	0,00	0,40	0,47	0,48	0,57	0,42	4,03	62,0	5,7	0,60
УГМС РТ, г. Казань	5,90	3,74	0,73	0,00	0,42	0,45	0,49	0,53	0,44	4,0	59,5	5,9	1,10
Сахалинское УГМС, г. Южно-Сахалинск	5,10	3,70	0,69	0,00	0,43	<b>1,40</b>	<b>1,88</b>	0,49	0,43	3,9	57,2	5,6	1,80
Иркутское УГМС, г. Саянск	<b>3,07</b>	<b>2,19</b>	<b>0,40</b>	0,00	<b>0,30</b>	<b>0,32</b>	<b>0,33</b>	0,50	<b>0,30</b>	4,3	<b>33,8</b>	6,1	1,60
Мурманское УГМС, г. Мурманск	5,03	3,27	<b>0,61</b>	0,00	0,43	0,51	0,45	0,45	0,39	4,3	60,0	5,4	0,40
Центральное УГМС, СФМ	5,43	3,58	0,65	0,00	0,45	0,50	0,50	0,50	<b>0,30</b>	4,0	56,2	6,2	0,40
Северное УГМС, г. Архангельск	4,65	<b>2,94</b>	<b>0,57</b>	0,00	0,42	<b>0,66</b>	<b>0,40</b>	0,60	<b>0,47</b>	4,1	44,4	5,4	4,60
УГМС ЦЧО, г. Курск	5,70	3,65	<b>0,59</b>	0,00	0,43	0,49	<b>0,57</b>	0,58	0,45	4,2	42,7	5,6	1,90
Приморское УГМС, г. Владивосток	<b>2,14</b>	<b>4,47</b>	<b>3,86</b>	0,00	<b>0,24</b>	<b>1,07</b>	<b>0,58</b>	0,44	<b>0,35</b>	4,0	54,0	5,6	1,53
Башкирское УГМС, г. Уфа	<b>2,24</b>	<b>1,44</b>	<b>0,30</b>	<b>1,62</b>	<b>0,23</b>	<b>0,23</b>	<b>0,23</b>	<b>0,29</b>	<b>0,19</b>	4,7	<b>19,3</b>	5,7	0,90
В-Волжское УГМС, г. Н-Новгород	<b>7,03</b>	3,52	<b>0,56</b>	0,00	<b>2,32</b>			0,55	<b>0,73</b>	4,1	48,1	5,4	2,00
среднее	4,71	3,26	0,88	0,00	0,55	0,61	0,59	0,50	0,41	4,2	47,2		0,60

## 2.4 Рекомендации по построению градуировочных графиков

В соответствии с законом Бугера—Ламберта—Бера график в координатах оптическая плотность – концентрация должен быть линейен и прямая теоретически должна проходить через начало координат. В действительности графики строят только по экспериментальным точкам. В наших случаях, скорее подходит метод дифференциальной фотометрии, так как мы сравниваем растворы относительно холостой пробы, то есть дистиллированной воды, в которую добавлены все реагенты и в расчетах и построениях градуировочных графиков мы это должны учитывать. (В.П. Васильев «Аналитическая химия», физико-химические методы анализа, Изд. «Высшая школа», 1989г, с 70—73.)

По большому счету, обычная фотометрия — это частный случай дифференциальной фотометрии. В классической дифференциальной фотометрии в качестве раствора сравнения используют не чистую дистиллированную воду, а нулевую пробу со всеми ингредиентами. Но из-за длительности методов измерения концентрации очень часто характеристики нулевой пробы могут значительно измениться, что влияет на точность измерения. Поэтому была внесена поправка и нулевая проба измерялась относительно дистиллированной воды и в дальнейшем учитывалась при построении градуировочных графиков. При этом относительная оптическая плотность пропорциональна концентрации исследуемого вещества, и прямая не проходит через начало координат, что и доказывает построение градуировочных кривых, построенных по полученным данным специалистами ФГБУ «ГГО».

Следует отметить, что точки градуировочной кривой должны располагаться с обеих сторон приблизительно одинаково, а точнее — сумма квадратов отклонений от прямой справа и слева должна быть минимальной.

### Построение градуировочного графика в таблице EXCEL

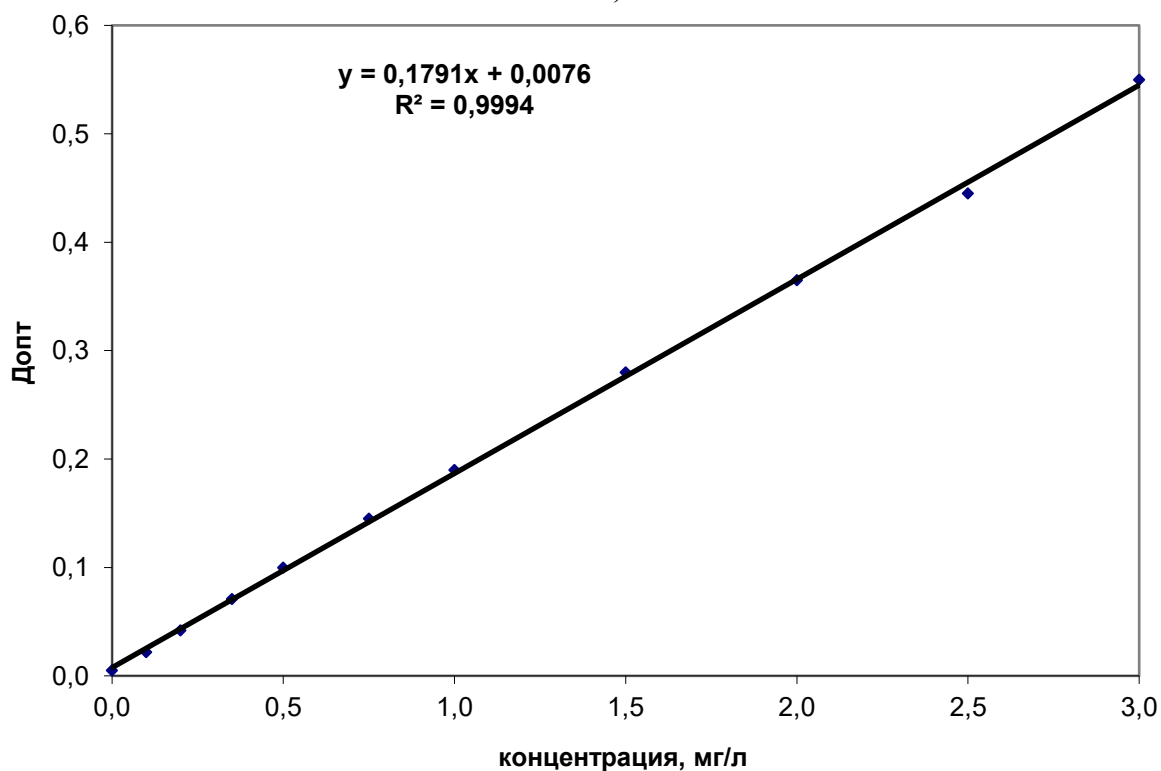
1. В столбце "А" в строке 1 указать "Сст.р-ров, мг/л";
2. В столбце "В" в строке 1 - "Допт";
3. В столбце "А" записать по порядку концентрации стандартных растворов для построения градуировочного графика, начиная с нулевой точки "0";
4. В столбце "В" записать измеренное значение оптической плотности стандартных растворов среднее из трех измерений для построения градуировочного графика;
5. Выделить "мышкой" столбцы с данными, поставить курсор на "Мастер диаграмм", в появившемся окне выбрать "точечную", затем "готово";
6. Поставить курсор на одну из точек диаграммы и нажать левую клавишу "мышки". При этом все точки диаграммы будут активированы. Не передвигая курсор, нажать правую клавишу "мышки". Появится окошко.
7. В появившемся окошке выбрать строку "добавить линию тренда". Появится новое окошко.
8. В появившемся окне выбрать тип "Линейная".
9. Не закрывая окно, в "Параметрах" поставить галочки — "показывать уравнение на диаграмме" и "поместить на диаграмму величину достоверности аппроксимации ( $R^2$ )", затем "ОК". На диаграмме появится уравнение типа " $y=ax + b$ " и величина достоверности аппроксимации " $R^2$ ". " $y$ " — оптическая плотность, " $x$ " — концентрация компонента мг/л. Отсюда " $x=(y-b)/a$ ".
10. Столбец "С" озаглавить №№п/п;
11. Столбец "D" — №№ проб;
12. Столбец "E" — "С, мг/л пробы";
13. Столбец "F" — "Допт, пробы";
14. Поставить курсор на "E"—2;
15. На строке формул " $fx$ ", поставить =  $(F2 - b)/a$ ;
16. Поставить курсор на "E-2" (при этом в строке формул появится формула), нажать "копировать", выделить нужное количество клеток столбца "E" и нажать "вставить".

17. При внесении в столбец "F" данных оптической плотности в столбце "E" будет автоматически отображена концентрация компонента в мг/л.

**Таблица 6 - Результаты измерений рабочих стандартных растворов для построения градуировочной характеристики**

Ст.р-ров, МГ/Л	Допт	Ст.р-ров, МГ/Л	Допт
0.00	0.005	1,00	0,190
0.10	0.022	1,50	0,280
0.20	0.042	2,00	0,365
0.35	0.071	2,50	0,445
0.50	0.100	3,00	0,550
0.75	0.145		

Аммоний, мг/л



Дата:

Анализ выполнил(а):

Рисунок 4. Пример построения градуировочного графика по данным таблицы 5.

**Примечание:** Использовать эту рекомендацию при условии применения приборов без функции автоматического построения графиков, т.е. для приборов с аналоговой регистрацией аналитического сигнала.

## **ВЫВОДЫ И РЕКОМЕНДАЦИИ**

### **ВЫВОДЫ**

1. Сеть мониторинга химического состава и кислотности атмосферных осадков продолжает функционировать. По сравнению с предыдущими годами, состояние сети мониторинга ХСОиК заметно улучшилось. В части УГМС проведены мероприятия по устранению недочетов, отмеченных в предыдущих Методических письмах. По состоянию на 1 января 2022 года национальная сеть наблюдений за химическим составом и кислотностью (ХСОиК) осадков, включая станции ГСА ВМО, представлена **222 станциями**.

2. В трёх УГМС - Верхне-Волжском, Крымском и Приволжском информация о химическом составе и кислотности атмосферных осадков используется при оценке экологического состояния региона, подготовке справок и обзоров.

3. **Недельный** отбор осадков для определения ХСО осуществлялся на **12 станциях**, на станции **Ясная Поляна** – **декадный** отбор, на станциях **Мурманск** - **единичный** и **Приморская**- **суточный** отбор проб. На остальных станциях отбирались пробы **за месяц**.

4. Почти все УГМС проводили инспекции. В течение 2021 года проинспектировано **93 станции**. В некоторых УГМС инспектируются одни и те же станции, оставляя другие без посещения. Наибольшее внимание инспекциям станций уделялось в УГМС: Дальневосточном, Западно-Сибирском, Крымском, Приволжском, Обь-Иртышском, Северо-Кавказском, Республики Татарстан и Центральном.

5. Специалистами ФГБУ «ГГО» в 2021 году проинспектированы 5 станций ФГБУ «Северо-Западное УГМС»): Калининград, Новгород, Псков, Санкт-Петербург, Советск. В инспекциях проверено соблюдение требований РД 52.04.878-2019. Одна станция Воронежский БЗ инспектировалась специалистами ФГБУ «ИГКЭ».

6. Недостаточное финансирование отражается на материально-техническом оснащении всей сети в целом. На части станций нет удовлетворительного оборудования для отбора проб осадков.

7. Измерения величины рН проводились на рН-метрах, не имеющих ежегодной поверки, в УГМС:

- Дальневосточном на 4-х станциях (Ленинском, Советская Гавань, Хор, Чегдомын);
- Центрально-Черноземном на станции Калач.

8. На станциях в той или иной степени допускаются отклонения от РД 52.04.878-2019, что приводит к искажению данных о химическом составе и кислотности осадков.

Например:

- на станциях Партизанск и Тимирязевский (Приморское УГМС) пробы отбирались (или) хранились в **стеклянной посуде**, для промывки пробоотборников использовалась сода;

- на станциях Огурцово, Средний Васюган, Яйлю (Западно-Сибирское УГМС), Шаим (Обь-Иртышское УГМС), Усть-Мома (Якутское УГМС) отсутствует дистиллированная вода, поэтому для промывки посуды используется кипяченая;

- на многих станциях до сих пор используются для отбора проб кюветы, эмалированные ведра;

- отбор проб на два вида наблюдений (кислотность и химический анализ) отбираются в один и тот же пробоотборник вместо установки двух параллельных.

- использовались **портативные приборы** малой чувствительности, не рекомендованные для измерения рН атмосферных осадков:

- **Checker** в УГМС Центрально--Черноземном на станции Калач и в Чукотском на станции Анадырь;

- **HI9125** на станции Оха в Сахалинском УГМС,
- **Testo 206** на станции Псков в Северо-Западном УГМС,
- **ИТ-1101** на станции Краснодар в Северо-Кавказском УГМС,
- **SevenCompactS220** на станциях Невинномысск и Ставрополь в Северо-Кавказском УГМС.

9. В части станций величина рН в отобранных пробах измеряется не на станции, а в лабораториях, не работающих в выходные и праздничные дни. Пробы, отобранные в выходные и праздничные дни, анализируются в первый рабочий день, и интервал между отбором пробы и измерением кислотности превышает одни сутки, что является отклонением от правил РД 52.04.878-2019, не соблюдаются правила и сроки измерения кислотности атмосферных осадков, что приводит к получению недостоверных результатов.

10. За отчетный период химический состав проб атмосферных осадков регулярно анализировался в 11 региональных лабораториях. Результаты анализа химического состава осадков и кислотность заносят в формы электронных таблиц, разработанные специалистами ФГБУ «ГГО». Заполненные формы пересылают по электронной почте в ФГБУ «ГГО».

11. В 2021 году в 10-ти лабораториях был выполнен **внутренний контроль** качества измерений проб атмосферных осадков и результаты были представлены в ФГБУ «ГГО».

12. В 2021 году ФГБУ «ГГО» проводила **внешний контроль** точности результатов измерений. Участвовали 11 сетевых лабораторий Росгидромета, выполняющие измерения химического состав атмосферных осадков. 10 из 11 лабораторий справились с определением кальция, что связано с дооснащением современным оборудованием. По остальным элементам в большинстве лабораторий результаты неудовлетворительные.

Не все химические лаборатории имеют возможности обновить парк приборов, приобрести свежие реактивы и средства контроля.

13. Особую озабоченность вызывает оснащение аналитических лабораторий в целом. Это касается лабораторий УГМС: Верхне-Волжского УГМС (г. Нижний Новгород), Центрально-Черноземного (г. Курск), ФГБУ «Центрального (Приокско-Террасный БЗ), где из-за отсутствия финансирования измерения химического состав осадков выполняется на оборудовании, не рекомендованном к применению.

14. В течение нескольких лет не улучшается работа **лаборатории ФГБУ Башкирское УГМС**. Результаты химического анализа текущих проб осадков и измерений контрольных проб остаются **неудовлетворительными**.

15. ФГБУ «ГГО» с 2019 года продолжает анкетирование станций по форме Анкеты (Приложение 1).

Все УГМС представляют ежегодные Обзоры о проделанной работе в соответствии с Приказом Росгидромета от 31.10.2000 г. №156. В некоторых случаях Обзоры не полностью отражают состояние работ. В Обзорах и Анкетах имеются расхождения в приведенной информации, что затрудняет получить надежные сведения о состоянии сети ХСОиК.

## **РЕКОМЕНДАЦИИ**

Для улучшения деятельности сети мониторинга кислотности и химического состава атмосферных осадков всем УГМС, ЦМС, ЦГМС необходимо:

- Устранить недостатки в работе сети станций, проводящих наблюдения за кислотностью и химическим составом атмосферных осадков, в соответствии с замечаниями,

изложенными для каждого УГМС в настоящем методическом письме и в разделе «Выводы». О плане мероприятий по устранению недостатков и сроках его реализации информировать ФГБУ «ГГО» в течение месяца после получения настоящего Методического письма.

- Довести информацию настоящего письма до всех подразделений, выполняющих работы по мониторингу химического состава и кислотности атмосферных осадков.

- Все осадки, собранные на станции в течение месяца (при отборе месячных проб) или недели (при отборе недельных проб), рекомендуется отправлять в **полном** объеме в соответствующую аналитическую лабораторию для анализа.

- Сопроводительная документация к пробам осадков и результатам химического анализа должна заполняться в соответствии с требованиями РД 52.04.878-2019 и последующими изменениями к нему; заполнение графы «Количество осадков по (стандартному) осадкомеру» обязательно.

- УГМС и региональным лабораториям обеспечить надлежащий контроль над соблюдением правил отбора и хранения проб атмосферных осадков на станциях, а также обеспечить регулярность отправки проб или сообщений об их отсутствии в лаборатории.

- Необходимо включить в программу проведения инспекции метеостанций проверку наличия и выполнения РД 52.04.878-2019, правильность измерений кислотности (рН), а также проверку условий хранения проб осадков.

- Все пункты наблюдений следует обеспечить РД 52.04.878-2019.

- Станции, выполняющие программу наблюдений за химическим составом и кислотностью осадков, оснастить двумя пробоотборниками для отдельного отбора проб (+ 2 запасных ведра).

- Оснастить станции, выполняющие наблюдения за кислотностью атмосферных осадков, стационарными рН-метрами типа АНИОН и обучить персонал станций работе на приборах.

- Станциям, измеряющим кислотность, и лабораториям, выполняющим анализ проб атмосферных осадков, в работе применять новый ГОСТ Р 58144-2018 «Вода дистиллированная. Технические условия», вступивший в силу с 1 июля 2021 года. В новом стандарте предусмотрено использование современных методов количественного химического анализа Действие ГОСТ 6709-72 «Вода дистиллированная. Технические условия» на территории Российской Федерации прекращено с 1 июля 2021 года

- **НЕ ПРИМЕНЯТЬ ПОРТАТИВНЫЕ ПРИБОРЫ** в виду их малой чувствительности (см. Приложение 7).

- Аналитическим лабораториям при определении ХСО использовать методики, указанные в РД 52.04.186-89, РД 52.04.167-2018.

- Всем лабораториям выполнять проверку правильности измерения химического состава осадков по двум критериям – ионному балансу и балансу электропроводности согласно РД 52.04.186-89, с.470. **В тех случаях, когда относительные отклонения суммы ионов превышают 5%, а удельной электропроводности – 20%, анализ проб осадков должен быть переделан.**

- Выполнять **внутренний контроль** качества анализов **дважды в год** согласно рекомендациям Приложения 5 (Методическое письмо «Состояние работ по наблюдению за химическим составом и кислотностью атмосферных осадков», 2000-2004 гг.).

- При построении градуировочных графиков и калибровке приборов пользоваться ГСО. Градуировочные графики строить с учетом холостой пробы.

- Принять меры по улучшению качества химического анализа проб атмосферных осадков в лаборатории **ФГБУ «Башкирское УГМС».**

- Региональным лабораториям ежегодно передавать результаты химического анализа в УГМС и ЦГМС, станции которых закреплены за лабораториями.

- В планах повышения квалификации необходимо предусмотреть стажировку

специалистов аналитических лабораторий в ФГБУ «ГГО».

- Всем станциям, осуществляющим наблюдения за кислотностью и химическим составом атмосферных осадков, заполнять Анкету (Приложение 1) и отправлять электронной почтой (файл MSWord), в свое УГМС и в ФГБУ «ГГО». Дублирование в бумажном виде не требуется.

- УГМС при подготовке материалов годового Обзора работы оперативно-производственных сетевых органов в части наблюдений за кислотностью и химическим составом атмосферных осадков (Приказ Росгидромета № 156 от 31.10.2000 г.) использовать данные Анкет (Приложение 1). Не допускать расхождений в сведениях Анкет и годового Обзора.

- Обзоры за год отправлять в ФГБУ «ГГО» по электронной почте (файл MSWord), дублирование в бумажном виде не требуется.

- При подготовке справок, обзоров об экологическом состоянии окружающей среды использовать информацию по данным наблюдений за химическим составом и кислотностью атмосферных осадков, учитывая материалы Приложения 8.

**Для повышения качества информации, получаемой на сети мониторинга кислотности и химического состава атмосферных осадков, следует принять все необходимые меры со стороны руководства Росгидромета и УГМС.**

АНКЕТА  
СВЕДЕНИЯ О СТАНЦИЯХ ПО НАБЛЮДЕНИЯМ ЗА ХИМИЧЕСКИМ СОСТАВОМ И  
КИСЛОТНОСТЬЮ АТМОСФЕРНЫХ ОСАДКОВ

1. Название станции \_\_\_\_\_
2. Географические координаты станции, почтовый адрес станции \_\_\_\_\_  
\_\_\_\_\_
3. Год начала наблюдений по программе ХСОиК \_\_\_\_\_
4. Дежурство на станции \_\_\_\_\_
5. ФИО начальника метеостанции \_\_\_\_\_
6. ФИО ответственного лица за сбор, оформление, хранение и отправку проб атмосферных осадков на химический состав и кислотность.  
\_\_\_\_\_
7. Вид наблюдений (ХСО, К, ХСОиК, электропроводность) единичные, суточные, месячные (нужное подчеркнуть).
8. Наличие на станциях Инструкции по отбору проб, РД 52.04.878-2019 \_\_\_\_\_
9. Указать количество пробоотборников при отборе проб жидких и твердых осадков для химического анализа и для кислотности (нужное подчеркнуть):
  - 9.1. Один.
  - 9.2. Два параллельно.
10. Указать количество запасных пробоотборников (ведра, кюветы)  
\_\_\_\_\_
11. Тип пробоотборников (штатив +емкость) для отбора проб на химический состав или кислотность, их описание, материал, из которого сделаны, цвет \_\_\_\_\_
12. Закрывается ли пробоотборник крышкой в перерывах между осадками:  
да, нет (нужное подчеркнуть)
13. При использовании кюветы для отбора проб твердых осадков указать:  
Наличие ветровой защиты: да, нет (нужное подчеркнуть)  
Указать каким образом растаиваются твердые осадки (закрывается кювета или ведро, чем закрывается, имеется ли специальная крышка)  
\_\_\_\_\_
14. Сообщить состояние и потребность в обновлении пробоотборных устройств  
\_\_\_\_\_
15. Сообщить частоту промывания пробоотборника, используемый состав для промывания (мыло хозяйственное, порошок, сода и т.п.) \_\_\_\_\_
16. Указать место, где хранятся отобранные пробы до отправки в химическую лабораторию \_\_\_\_\_
17. Указать место, где хранятся все сборные сосуды, материал, из которого сделаны сборные сосуды, цвет\_ (кюветы, воронки, колбы)  
\_\_\_\_\_
18. Указать при отборе проб на химический анализ:
  - 18.1. Отправляется вся отобранная проба \_\_\_\_\_
  - 18.2. Формируется суммарная проба на станции и отправляется аликвота (часть пробы) \_\_\_\_\_
19. Обеспечена ли станция дистиллированной водой для промывки сборных сосудов, указать рН дистиллированной воды \_\_\_\_\_
20. Определение рН:



- 20.1. Тип и марка прибора \_\_\_\_\_
- 20.2. Электродная пара \_\_\_\_\_
- 20.3. Комбинированный электрод \_\_\_\_\_
- 20.4. На станции непосредственно в течение 2-х часов: да, нет (нужное подчеркнуть)
- 20.5. В лаборатории (указать временной интервал после отбора) \_\_\_\_\_
21. Как хранятся электроды между измерениями (в каком растворе):
- 21.1. Электродная пара \_\_\_\_\_
- 21.2. Комбинированный электрод \_\_\_\_\_
22. Определение электропроводности:
- 22.1. Тип и марка прибора \_\_\_\_\_
- 22.2. Обеспеченность средствами поверки, указать дату последней поверки всех приборов \_\_\_\_\_
- 22.3. Проведение инспекций и результаты проверки \_\_\_\_\_
- 22.4. Регулярность наблюдений (указать, когда не было наблюдений) \_\_\_\_\_
- 22.5. Причина отсутствия проб (данных) \_\_\_\_\_
23. Причины повышенного загрязнения проб или крайних значений pH:
- 23.1. Местоположение станции \_\_\_\_\_
- 23.2. Наличие охранной зоны \_\_\_\_\_
- 23.3. Открытость станции (удаленность в м от деревьев, холмов, зданий, линий электропередач, местных источников загрязнения) \_\_\_\_\_
- 23.4. Подстилающая поверхность метеоплощадки и ближайшего окружения (наличие и характер пылящих поверхностей, наличие и характеристика дорог и обочин (асфальт, щебенка, песок и т.д.), наличие возделанных огородов/взлетных полос) \_\_\_\_\_
- 23.5. Загрязняющие объекты в радиусе 2 км (котельные, дымящие трубы, промышленные предприятия, с-х угодья, склады удобрений, ГСМ и химических веществ, проезжие дороги и их покрытие, жилые дома и постройки) \_\_\_\_\_
- 23.6. Отопление станции (тип отопления - печное, электрическое, паровое); характеристика используемого топлива - уголь, дрова \_\_\_\_\_

• **П р и м е ч а н и е** – Обязательно сообщать о причинах закрытия станций, кем принято решение, указывать координаты, расположение и наличие загрязняющих объектов для вновь открываемых станций. Каждая графа обязательна к заполнению.

• Анкету (Приложение 1), заполненную в электронном виде (**файл MSWord**), отправлять в свое УГМСи в ФГБУ «ГГО» по электронной почте, дублирование в бумажном виде не требуется.

**Отбор проб при наблюдениях за химическим составом атмосферных осадков  
(РД\_52.04.878-2019 введен в действие Приказом Росгидромета от 20.08.2019 № 398)**

**1 Отбор проб**

1. При отборе проб должно быть полностью исключено попадание посторонних загрязняющих веществ в АО.

2. В качестве пробоотборника для отбора проб жидких и твердых осадков может использоваться следующее оборудование.

3. Ведро емкостью не менее 5 дм<sup>3</sup> с крышкой, изготовленное из химически стойкого белого полиэтилена высокого давления (рисунки 1а и 1б).

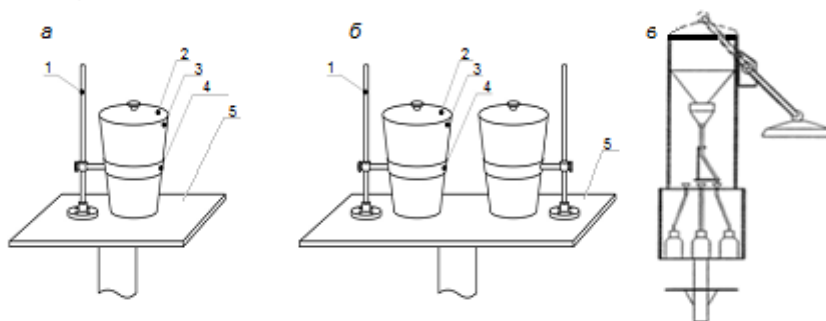


Рисунок 1 – Установки для отбора проб атмосферных осадков

а – установка для отбора суммарных проб атмосферных осадков; б – установка для отбора суммарных и единичных проб; в – автоматический пробоотборник;

1 – штатив; 2 – крышка; 3 – полиэтиленовое ведро; 4 – кольцо держателя; 5 – стол

4. Автоматический пробоотборник, состоящий из воронки и приемного сосуда и снабженный сенсором, который автоматически открывает крышку над приемной поверхностью в начале выпадения АО и закрывает ее после их прекращения (рисунок 1в). При этом сенсор должен срабатывать при интенсивности выпадения АО, превышающей 0,05 мм в час.

5. Пробоотборник для отбора проб АО располагается на метеоплощадке, на столике размером не менее 80х80 см, установленном на расстоянии не менее 3 м от площадки для наблюдений за температурой почвы.

6. Приемная поверхность пробоотборника для отбора проб АО должна быть не ниже 1,5 м от подстилающей поверхности.

7. Если на станции выполняются два вида наблюдений (ХСОиК), необходима установка двух пробоотборников параллельно (рисунок 1б): один из которых используется только при отборе проб АО для последующего химического анализа, а второй – при отборе проб АО для определения рН и удельной электрической проводимости  $\chi$  на станции.

8. На станции должны быть запасные пробоотборники. Если на станции проводится только один вид наблюдений (ХСО или Кислотность), то должен быть один запасной пробоотборник. В случае двух параллельных видов наблюдений (ХСОиК) необходимо два запасных пробоотборника.

9. Ведро объемом не менее 5 литров, изготовленное из белого полиэтилена с крышкой тщательно вымыть чистой водой с хозяйственным мылом (стиральные порошки

**и моющие средства для мытья осадкосборной посуды не применять**). Затем ведро необходимо несколько раз тщательно ополоснуть чистой водой и последний раз — дистиллированной. Ведро можно использовать для отбора как жидких, так и твердых (снега) осадков. Ветровая защита в этом случае не требуется.

10. В период отсутствия осадков пробоотборное устройство необходимо закрывать крышкой, чтобы осадки не испарялись и внутрь не попадали различные твердые и пылеобразные загрязнения. Если осадки идут с небольшими перерывами (1—2 часа), то ведро можно не закрывать.

11. В конце периода отбора ведро закрывают крышкой и переносят в помещение станции, где переливают пробу в специально подготовленную для этого посуду.

12. **Посуда для пробы присылается из лаборатории и используется только для проб атмосферных осадков.**

13. Переливать пробу в сборную колбу необходимо с помощью воронки из химического стекла или белого полиэтилена. Воронку необходимо вымыть теплой водой с хозяйственным мылом и тщательно выполоскать чистой водой и дважды ополоснуть дистиллированной водой. После использования воронку опять промыть, как указано выше, тщательно стряхнуть остатки воды и поместить на хранение в чистый полиэтиленовый пакет. После заполнения одной колбы используют следующую свободную колбу.

14. Следует помнить, что нельзя смешивать осадки, выпавшие в течение разных недель — при недельном, декад — при декадном или месяцев - при месячном отборе проб. В случае продолжительного дождя или снегопада необходимо собрать их полное количество, при этом могут быть последовательно заполнены несколько колб. **Пробы необходимо хранить при температуре +5°C.**

15. Пробоотборник, используемый при отборе проб атмосферных осадков, а также крышки, после переливания из них проб тщательно ополаскивают дистиллированной водой. Стряхивают остатки воды, закрывают крышками, укладывают **раздельно в полиэтиленовые пакеты и хранят в шкафу или специальном ящике** до очередного отбора пробы.

16. Емкость с пробой надписывают, указав время отбора пробы (месяц, неделя, сутки и т. д.) и отправляют в химическую лабораторию для анализа как можно быстрее. До отправки заполненные емкости с пробами атмосферных осадков необходимо хранить в плотно закрывающемся шкафу на отдельной полке или в холодильнике.

17. Пробу с атмосферными осадками необходимо сопроводить таблицей (Приложение 3), в которой указать номер колбы, время выпадения осадков, характер и вид осадков, количество осадков по стандартному осадкомеру, направление и скорость ветра, температуру воздуха, погоду. Отметить особые явления, если таковые наблюдались в период, предшествующий отбору или во время отбора пробы.

18. Если есть возможность на станции, в пробе сразу после отбора можно измерить значение рН. Значения рН после измерения необходимо занести в таблицу.

19. **Часть пробы, которая использовалась для измерения рН, обратно в емкость с пробой выливать нельзя, так как проба при этом загрязняется!**

20. Если в зимний период используют кювету, ее в ветровую защиту. По окончании выпадения твердых осадков, кювету или ведро закрывают крышкой, переносят в помещение метеостанции. Кювета или ведро с осадками должны быть закрыты крышками до полного таяния снега, и находиться как можно дальше от источников обогрева.

21. В конце каждого месяца установки для отбора проб атмосферных осадков промывают теплой водой с хозяйственным мылом, затем теплой чистой водой, после чего ополаскивают дистиллированной водой не менее трех раз и помещают в чистые полиэтиленовые пакеты.

22. Использование для мытья установки для отбора проб атмосферных осадков синтетических стиральных порошков и пищевой соды категорически запрещается, поскольку следы этих веществ при последующем ополаскивании водой полностью не удаляются и могут быть причиной искажения химического состава осадков.

23. В помещении, где хранятся пробы осадков, нельзя хранить химические вещества бытового и производственного характера (поваренную соль, растворы аммиака, кислот, оснований и так далее).

***Примечания:***

• Сведения об измерениях рН представлять только в формате файла Excel, содержащем 12 листов (по числу месяцев в году: один лист – один месяц).

• Необходимо результаты измерений каждого месяца заносить в лист соответствующего месяца последовательно и ЕЖЕМЕСЯЧНО пересылать обновленный файл (все 12 листов) ЭЛЕКТРОННОЙ ПОЧТОЙ.

## 2. Форма записи информации при отборе проб атмосферных осадков

Лист 1

Территориальный орган министерства (службы, агентства) \_\_\_\_\_  
\_\_\_\_\_

Год \_\_\_\_\_ Месяц \_\_\_\_\_ Период отбора \_\_\_\_\_

Станция \_\_\_\_\_ Область \_\_\_\_\_ Район \_\_\_\_\_

Широта \_\_\_\_\_ Долгота \_\_\_\_\_

Начальник станции \_\_\_\_\_ Старший наблюдатель \_\_\_\_\_

Наблюдатели \_\_\_\_\_

Высота метеоплощадки \_\_\_\_\_

Общие замечания (повреждение или замена установки, особые атмосферные явления)  
\_\_\_\_\_

Таблицу составил(а) \_\_\_\_\_

инициалы, фамилия, должность

Замечания критического контроля на станции \_\_\_\_\_

инициалы, фамилия, должность

Проверил \_\_\_\_\_

инициалы, фамилия, должность

Т а б л и ц а - Форма ежемесячной записи на станциях отбора проб атмосферных осадков

Станция \_\_\_\_\_ Год \_\_\_\_\_ Месяц \_\_\_\_\_ Период отбора \_\_\_\_\_

Дата выпадения осадков	Начало и конец отбора пробы, (час:мин)	Осадки		Ветер		Относительная влажность, %	Температура воздуха, °С	Облачность		№№ Колб, в которые слиты осадки	Удельная электрическая проводимость, $\chi$ , мкСм/см	рН	Примечание
		Характер и вид	Количество по осадкомеру, мм	Направление, « <sup>0</sup> »	Скорость, м/с			Количество (общ/низ)	Форма				
Число дней с осадками _____		Число колб -----	Количество осадков, мм за период отбора _____										

Наблюдатель \_\_\_\_\_  
подпись инициалы, фамилия

## ОСНОВНЫЕ ПРИНЦИПЫ ИЗМЕРЕНИЯ pH В ПРОБАХ АТМОСФЕРНЫХ ОСАДКОВ

При измерении pH атмосферных осадков следует иметь в виду, что осадки обладают рядом свойств, присущим им как слабобазбавленным растворам.

В условиях незагрязненной атмосферы осадки имеют слабокислую реакцию среды, а значение pH колеблется в диапазоне от 5,40 до 5,60. Однако в атмосферном воздухе постоянно присутствуют соединения, которые могут значительно изменить величину кислотности атмосферных осадков.

### Условия измерения величины pH слабоминерализованных растворов (атмосферных осадков, снежного покрова)

Для того чтобы измерить pH, требуется средство измерения, чувствительное к ионам водорода, которые определяют значение pH. Принцип измерения состоит во взаимодействии между сенсором со стеклянной мембраной (измерительный электрод), чувствительной к ионам водорода, и раствором образца. Согласно теории, стекло стеклянного электрода (pH-сенсора) — это ионообменник, который может вступать в ионообменное взаимодействие с раствором. Стекло при этом рассматривается как твердый электролит. Стекло, состоящее из окислов натрия, кальция, кремния, обладает резко выраженным специфическим средством к ионам  $H^+$ . Вследствие этого при соприкосновении с водными растворами в поверхностном слое стекла образуется слой, в котором ионы  $Na^+$  оказываются почти полностью замещенными на ионы  $H^+$ . Поэтому мембранный электрод, изготовленный из такого стекла, обладает  $H^+$  функцией.

При изменении pH в растворе, с которым контактирует стекло, количество протонов (ионов водорода) на поверхности стекла меняется. Так как протон имеет заряд, то между наружной поверхностью и внутренней появляется разность потенциалов. Именно ее и измеряют приборы. Тем не менее, наблюдаемый потенциал одного pH-чувствительного электрода не обеспечивает достаточно информации, поэтому необходим еще один сенсор — электрод сравнения (проточный электрод). Он обеспечивает калибровочный сигнал или потенциал для pH-сенсора. Для определения значения pH измеряемого образца необходимо использовать разницу потенциалов обоих электродов.

Измерительный pH-электрод (pH-сенсор) — это та часть, которая фактически чувствительна к pH раствора. Он состоит из стеклянного стержня с тонкой стеклянной мембраной на конце, чувствительной к ионам водорода —  $H^+$ . Отклик pH-чувствительного электрода зависит от концентрации ионов  $H^+$  и, таким образом, дает сигнал, определенный кислотным или щелочным характером раствора.

Цель электрода сравнения — обеспечить определенный стабильный потенциал, относительно которого измеряется потенциал pH-сенсора. Электрод сравнения не реагирует на концентрацию ионов  $H^+$  в растворе образца и всегда производит один и тот же постоянный потенциал pH-сенсора. Конструкция электрода такова, что внутренний элемент сравнения помещен в определенный буферный раствор (насыщенный раствор хлористого калия) и непрямо контактирует с раствором образца через мембрану. Эта контактная цепь обеспечивает стабильный потенциал, который называют еще опорным или нулевым потенциалом. Важно, чтобы электролит сравнения (хлорид калия) имел высокую

концентрацию ионов, что обеспечивает низкое электрическое сопротивление.

Потенциал между двумя электродами — это мера ионов водорода в растворе, которая по определению, дает рН-значение раствора. Этот потенциал является линейной функцией концентрации ионов водорода в растворе, что позволяет проводить количественные измерения.

**Комбинированные электроды** намного более просты в обращении, чем два отдельных электрода и очень часто используются в настоящее время. Комбинированные стеклянные рН-электроды объединяют в одном корпусе измерительный электрод и электрод сравнения.

К достоинствам комбинированных электродов следует отнести следующее:

- они компактнее электродной пары;
- проще в обслуживании;
- применение одного датчика вместо двух снижает вероятность внесения загрязнений в пробу;
- многочисленные варианты конструкционного исполнения позволяют проводить измерения в самых различных условиях, даже таких, в которых прямые измерения при помощи электродной пары невозможны.

Все это делает комбинированные электроды очень привлекательными.

Тем не менее, **электродная пара предпочтительнее** комбинированного электрода. В результате многочисленных экспериментов было установлено, что при измерении рН комбинированным электродом **сильно разбавленных растворов**, таких как **атмосферные осадки, происходит изменение состава пробы вследствие быстрого** истечения раствора КСl из электрода в анализируемый раствор. Из-за низкой минерализации атмосферных осадков обеспечение стабильного потенциала занимает больше времени, чем при использовании 2-х электродов. При этом увеличивается контакт измеряемой пробы с атмосферой и, как следствие, в результате поглощения углекислого газа из атмосферного воздуха изменяются изначальные характеристики пробы. Это приводит к ошибке измерения и ложным результатам. Поэтому **настоятельно рекомендуется применять** раздельную **электродную пару**. При этом электрод сравнения необходимо устанавливать несколько ниже стеклянного шарика измерительного электрода.

### **Инструкция для рН-метра с двумя электродами: измерительным и вспомогательным**

Перед первым применением, а также раз в месяц электроды необходимо замачивать в 0,1N растворе соляной кислоты. Для этого электроды погружают в 0,1 N раствор HCl на сутки. После замачивания электроды необходимо тщательно промыть дистиллированной водой.

*Примечание. При измерении значения рН необходимо использовать режим автоматической температурной компенсации!*

#### **1. Подготовка**

- 1.1. Включить прибор в сеть и прогреть не менее 20—30 мин.
- 1.2. Открыть заливочное отверстие в электроде сравнения.
- 1.3. Проверить уровень электролита в электроде сравнения. При необходимости электролит следует долить. **Внутри электрода сравнения должно всегда находиться небольшое количество кристаллов хлористого калия. Уровень электролита в электроде при измерениях должен быть выше уровня анализируемого раствора!**



1.4. Тщательно промыть электроды дистиллированной водой.

## 2. Калибровка

2.1 Перед началом измерения производят калибровку прибора по буферным растворам 4.01 и 6.86 (7.01).

*Примечание. В первые несколько дней эксплуатации прибора или нового стеклянного электрода калибровку прибора по буферным растворам следует проводить каждый день, так как характеристики стеклянного электрода могут измениться. При последующей работе с прибором калибровка по буферным растворам может проводиться значительно реже (до 1 раза в 3 дня). Также калибровка прибора необходима, если существует предположение, что показания прибора некорректны. Следует иметь в виду, что допустимая погрешность составляет не более 0.05 ед. (согласно РД 52.04.186-89). Электроды перед погружением в буферный раствор необходимо тщательно промыть дистиллированной водой, остатки с электродов удалить фильтровальной бумагой.*

## 3. Измерение рН

3.1 Концы электродов погружают в предварительно подготовленный испытуемый раствор так, чтобы измерительный шарик стеклянного электрода был полностью погружен в раствор, а электрод сравнения был установлен немного ниже измерительного электрода. После того, как показания прибора примут установившееся значение, записывают величину рН в журнал.

3.2 После каждого измерения электроды тщательно промывают дистиллированной водой. **Часть пробы, которая использовалась для измерения рН, обратно в емкость с пробой выливать нельзя, так как проба при этом загрязняется.**

3.3 По окончании работы с прибором электроды для измерения рН должны оставаться погруженными в дистиллированную воду. Заливочное отверстие электрода сравнения необходимо закрыть.

*Примечание. Следует отметить, что рН должен быть измерен сразу после отбора пробы. Если такой возможности нет, пробу атмосферных осадков необходимо хранить в плотно закрывающемся шкафу на отдельной полке или в холодильнике. В зимний период перед измерением рН твердые осадки растапливают в закрытом ведре (кювете) в помещении метеостанции вдали от источников обогрева.*

## ОПРЕДЕЛЕНИЕ КИСЛОТНОСТИ-ЩЕЛОЧНОСТИ МЕТОДОМ ОБРАТНОГО ТИТРОВАНИЯ

1 этап. Определение нормальности тетрабората натрия (буры) РД 52.04.186-89 (стр. 493 п.7.4 и стр. 476 п.4.3)

№№ пробы	pH	$V_{\text{HCl}}$ 0,005Н мл	$(V_{\text{HCl}}*0.005)$	$V_{\text{буры}}$ мл	$(V_{\text{буры}}*N_{\text{буры}})$	$(V_{\text{HCl}}*0.005) -$ $(V_{\text{буры}}*N_{\text{буры}})$ мг-экв/пробе	$(V_{\text{HCl}}*0.005) -$ $(V_{\text{буры}}*N_{\text{буры}})*$ 50 $C_1$ мг-экв/л	$C_2$ мг/л
1 (кислая)	4,57	1,0	0,005	0,81	0,00555	-0,00055	-0,028	0,028 кисл
2 (равновесная)	5,60	1,0	0,005	0,73	0,00500	0	0	0
3 (щелочная)	6,77	2,0	0,01	0,80	0,00548	0,00452	0,226	13,79 HCO <sub>3</sub>

При определении  $C_2$  массовой концентрации иона в мг/л, окончательный результат рассчитывают по формуле:

$$C_2 = C_1 * m, \text{ мг/л,}$$

где:

$C_1$ —концентрация иона в мг-экв/л;

$m$ —масса иона как сумма атомных масс всех составляющих его компонентов, мг.

Атомная масса иона водорода равна 1, а сумма атомных масс гидрокарбоната — 61.

Для перевода концентрации мг-экв/л в мг/л необходимо концентрацию иона водорода умножить на 1, а концентрацию гидрокарбоната — на 61.

## Перечень ионселективных электродов

## Электроды с поликристаллической мембраной

Определяемый ион	Диапазон определения, моль/л	Нижний предел обнаружения, мг/л	Допустимый диапазон pH	Мешающие ионы
F <sup>-</sup>	1—1·10 <sup>-6</sup>	0,02	5—7	—
Cl <sup>-</sup>	1—3·10 <sup>-5</sup>	1,75	1—12	S <sup>2-</sup> , I <sup>-</sup> , Br <sup>-</sup>

## Электроды с мембраной из ПВХ

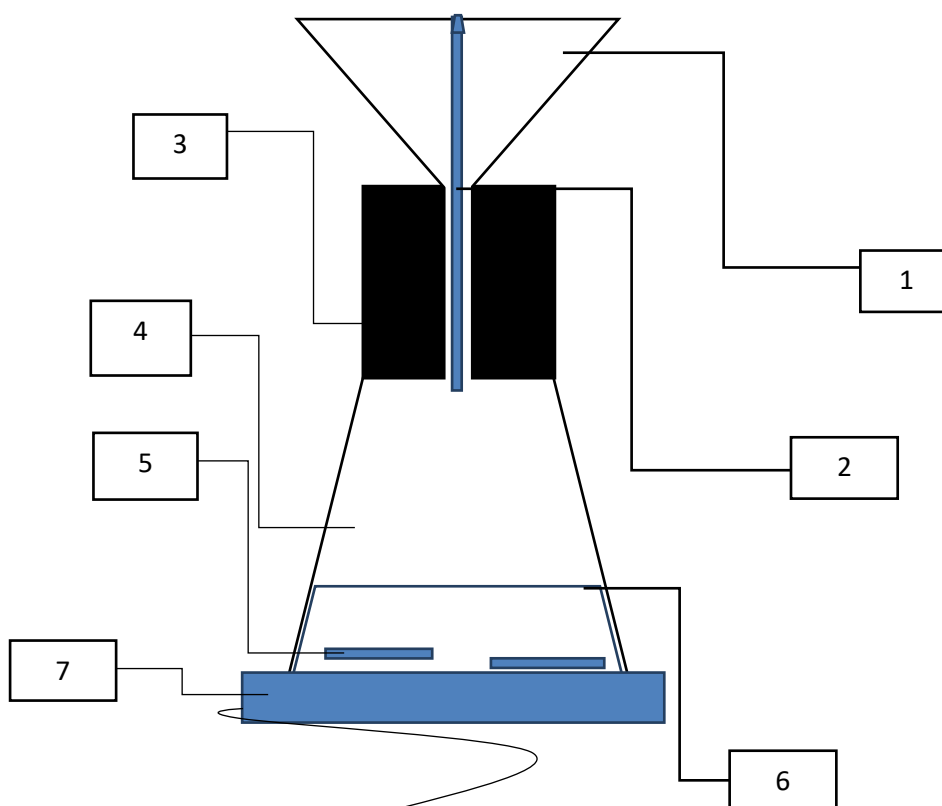
Концентрации, при которых мешающие ионы влияют на определение

Определяемый ион	Диапазон определения моль/л	Нижний предел обнаружения, мг/л	Допустимый диапазон pH	Мешающие ионы
K <sup>+</sup>	0,1—1·10 <sup>-5</sup>	0,4	1—9	Na <sup>+</sup> , NH <sup>+</sup> , Ca <sup>2+</sup>
Ca <sup>2+</sup>	0,1—2·10 <sup>-5</sup>	2,3	4,5—10	Na <sup>+</sup> , Mg <sup>2+</sup> , K <sup>+</sup>
NO <sub>3</sub> <sup>-</sup>	0,2—2·10 <sup>-5</sup>	1,3	1—10	Cl <sup>-</sup> , NO <sub>3</sub> <sup>-</sup>
NH <sub>4</sub> <sup>+</sup>	0,2—2·10 <sup>-5</sup>	0,2	0—8,5	Na <sup>+</sup> , Ca <sup>2+</sup> , K <sup>+</sup>

**Инструкция для мытья посуды для химического анализа атмосферных осадков**

1. Для мытья стеклянной и полиэтиленовой химической посуды, используемой для химического анализа атмосферных осадков, необходимо применять только **хозяйственное мыло**.
2. Намылить ершик и тщательно обработать ершиком посуду и крышки с внутренней и наружной сторон.
3. Тщательно прополоскать несколько раз обработанную хозяйственным мылом посуду теплой водопроводной водой.
4. Пропарить посуду на парилке (см. рисунок-схему) до образования конденсата на стенках посуды.
5. После пропаривания сполоснуть несколько раз дистиллированной водой.
6. Стеклянную посуду высушить в сушильном шкафу при температуре 105<sup>0</sup>С.
7. Полиэтиленовую посуду высушить при комнатной температуре в перевернутом состоянии.
8. Если используются резиновые пробки, их необходимо прокипятить в дистиллированной воде.
9. Высушенную посуду закрыть крышками и хранить отдельно от посуды, используемой для химического анализа природных вод.

Рисунок-схема. 1— воронка; 2- стеклянная трубка; 3 — резиновая пробка с отверстием; 4 — стеклянная колба из термостойкого стекла вместимостью 500 см<sup>3</sup>; 5 — кипелки (капиллярные трубочки); 6 — дистиллированная вода; 7 — электроплитка.



**РЕКОМЕНДАЦИЯ  
ПО ИСКЛЮЧЕНИЮ ПРИМЕНЕНИЯ ПОРТАТИВНЫХ ПРИБОРОВ  
ДЛЯ ИЗМЕРЕНИЙ ВЕЛИЧИНЫ pH  
И ПОРТАТИВНЫХ И КАРМАННЫХ КОНДУКТОМЕТРОВ В АТМОСФЕРНЫХ  
ОСАДКАХ**

**НЕ ИСПОЛЬЗОВАТЬ** портативные и карманные приборы для измерения pH, и удельной электрической проводимости в пробах атмосферных осадков.

Погрешность измерения **портативных pH-метров** с комбинированным электродом типа “Checker”, “Hanna”, ИТ-1101 и др. согласно паспортным данным, не превышает  $\pm 0,05$  ед pH, что справедливо в случае измерения pH растворов, обладающих высокой буферной емкостью. К ним относятся буферные растворы, питьевые, минеральные и технологические воды разного рода с минерализацией свыше  $100 \text{ мг/см}^3$ .

**Атмосферные осадки** – это **маломинерализованные** растворы с низкой буферной емкостью. По экспериментальным данным погрешность измерений pH таких растворов с использованием портативных приборов с комбинированным электродом, как правило, превышает 20% или  $\pm 0,5$  ед pH. Время отклика таких приборов в случае маломинерализованных растворов увеличивается. В результате длительного контакта с электродом изменяются характеристики измеряемого раствора, и суммарная ошибка измерения увеличивается до 20%. **Практически чувствительность портативных pH-метров в случае использования их для измерения pH атмосферных осадков снижается в 10 и более раз.** Согласно РД 52.04.186-89 (п. 4.5.3) по результатам метрологического исследования суммарная ошибка определения величины pH в атмосферных осадках не должна превышать  $\pm 10\%$ .

**Портативные и карманные кондуктометры** по паспортным данным имеют высокое разрешение, что также справедливо только для высокоминерализованных растворов. Из-за низкой чувствительности таких приборов суммарная погрешность измерения величины удельной электрической проводимости атмосферных осадков в случае их использования может значительно превышать 20%.

Согласно РД 52.04.186-89 (п. 4.51) по результатам метрологического исследования определение удельной электрической проводимости должно выполняться с суммарной погрешностью не более 20%.

## РЕКОМЕНДАЦИИ ПО ИСПОЛЬЗОВАНИЮ ДАННЫХ О КИСЛОТНОСТИ АТМОСФЕРНЫХ ОСАДКОВ

Атмосферные осадки (АО) обычно всегда имеют немного кислую реакцию среды, поскольку содержащийся в воздухе диоксид углерода (СО<sub>2</sub>) вступает в химическую реакцию с дождевой водой, образуя слабую угольную кислоту. При среднем содержании диоксида углерода в атмосфере, равном 0,03%, концентрация ионов водорода в равновесном водном растворе при 20 °С составит  $2,5 \cdot 10^{-6}$  моль/л, а значение рН соответственно будет равно 5,40-5,60. Принято считать, что именно такое равновесное значение рН должны иметь незагрязненные атмосферные осадки в отсутствие других примесей. В то же время в атмосфере кроме диоксида углерода может присутствовать целый ряд как кислотообразующих веществ, так и пылевых частиц, влияющих на кислотность атмосферных осадков. Границей естественного закисления атмосферных осадков считается значение рН равное 5,00 (Израэль, 1989)

Кислотные дожди оказывают вредное воздействие на растения, наземные и водные организмы, усиливают коррозию металлических конструкций и коммуникаций, а также приводят к закислению поверхностных вод и почвенного покрова. Кислотность, измеряемая величиной рН, определяется как в месячных, так и в суточных (единичных) пробах АО. Кислотность относится к неустойчивым параметрам, а ее значение может изменяться в течение хранения пробы (Качественная оценка загрязнения окружающей среды (по данным о химическом составе атмосферных осадков). – П.Ф.Свистов, А.И.Полищук, Н.А.Першина, Труды ГГО, вып. 562, стр.76-94, 2010). Поэтому значения рН, полученные в результате измерения суточных (единичных) проб, являются наиболее информативными.

Сведения о кислотности проб АО рекомендуется регулярно публиковать в обзорах загрязнения окружающей среды. При этом необходимо использовать достоверные данные, которые могут быть получены только при условии соблюдения всех правил отбора и хранения проб АО, а также при правильном измерении рН.

### ***Контроль качества исходных данных наблюдений***

Контроль качества исходных данных наблюдений может быть осуществлен в 3 этапа:

#### ***1) Отбор проб атмосферных осадков***

На первом этапе оцениваются правила отбора проб атмосферных осадков. ***Достоверные значения рН могут быть получены только при условии соблюдения всех правил отбора!*** Наиболее возможные причины браковки данных по кислотности атмосферных осадков, связанные с отбором проб, представлены в табл.1

Таблица 1–Возможные причины получения недостоверных величин рН  
(по методическим материалам и инспекционному контролю)

Причина	Последствия
Использование нерекомендованных пробоотборников	Защелачивание проб (при отборе в стеклянный пробоотборник, осадкомер Третьякова)
Нарушение правил эксплуатации и чистоты пробоотборника – мытье с использованием недопустимых моющих средств (соды, порошка)	
Открытый пробоотборник в периоды отсутствия осадков	Повышенное содержание основных ионов вследствие сухого осаждения аэрозолей приводит к искажению химического состава осадков и, следовательно, недостоверным значениям рН
Хранение проб осадков в помещении, где хранятся химические вещества бытового и производственного характера	

## **2) Контроль качества аналитических измерений**

### **2.1) применение nereкомендуемых средств измерений**

По экспериментальным данным погрешность измерений рН при применении портативных приборов, как правило, превышает 20% или  $\pm 0,5$  ед. рН, в то время как согласно РД 52.04.186-89 суммарная ошибка определения величины рН в атмосферных осадках не должна превышать  $\pm 10\%$ . Таким образом, применение портативных приборов дает лишь приблизительные, а зачастую завышенные значения кислотности (рН) осадков.

### **2.2) неправильная эксплуатация прибора**

Перед началом измерения величины рН необходимо проводить калибровку прибора по буферным точкам. Вследствие того, диапазон изменения рН осадков, как правило, лежит в пределах 4–7 ед., то настоятельно рекомендуется при калибровке использовать точки 4,01 и 6,86 (7,01). Более подробно основные принципы измерения рН в пробах атмосферных осадков представлены в Приложении 4.

### **3) Оценка непоказательных значений в исходных рядах наблюдений за кислотностью рН осадков**

Обычно сомнительными считаются слишком низкие ( $< 4,00$ ) или наоборот слишком высокие ( $> 7,00$ ) значения рН.

В настоящий момент не существует отдельной специально разработанной методики для анализа экстремальных (выделяющихся) значений величин рН. В данном случае анализ экстремальных значений может быть произведен с помощью непараметрических статистических критериев.

### **Наибольший интерес представляет информация о (об):**

#### **1. Изменении величины рН АО за определенный период**

В данном случае следует отразить наименьшие и максимально высокие значения рН.

Например, по результатам наблюдений за 2015 год на ст. Калининград минимальное значение рН выпавших осадков составило 4,30, а максимальное – 7,70.

#### **2. Средних значениях рН за определенный период (месяц, год)**

Необходимо учитывать, что  $\text{pH} = -\lg[\text{H}^+]$ , поэтому вычисление среднего значения производится в несколько этапов:

а) Изначально необходимо перевести величину рН в концентрацию ионов водорода ( $[\text{H}^+]$ ) по формуле (1):

$$[\text{H}_i^+] = 10^{-\text{pH}}, \text{ г/дм}^3 \quad (1)$$

При расчете в Excel применяется формула – «СТЕПЕНЬ(10;-рН)»

б) Вычисляют среднюю концентрацию ионов водорода по формуле (2):

$$[\text{H}_{\text{cp}}] = \frac{\sum_{i=1}^n [\text{H}_i^+]}{n}, \text{ г/дм}^3 \quad (2)$$

При расчете в Excel применяется формула – «СРЗНАЧ»

в) Рассчитывают среднее значение рН по формуле (3):

$$pH_{cp} = -\lg[H_{cp}] \quad (3)$$

При расчете в Excel необходимо использовать формулу – «-LOG10»

Таблица 2– Пример вычисления среднего значения рН и сравнения результатов, полученных путем арифметического осреднения и осреднения через концентрацию ионов водорода

№ п/п	Измеренные значения рН	Концентрация ионов водорода, полученная по формуле (1) ( $[H^+]$ , г/дм <sup>3</sup> )
1	4,79	1,62181E-05
2	4,51	3,0903E-05
3	4,83	1,47911E-05
4	6,01	9,77237E-07
5	4,38	4,16869E-05
6	5,83	1,47911E-06
<b><math>pH_{cp}</math></b>	<b>5,06</b>	<b>4,68</b>

### 3. Повторяемости разных значений рН единичных проб

При исследовании единичных проб атмосферных осадков диапазон изменения рН, как правило, расширяется: могут встречаться значения меньше 4,00 и больше 7,00 ед. рН, в то время как в отдельных месячных пробах рН изменяется от 4 до 7 при выраженном преобладании значений от 5 до 7 (см. рисунок).

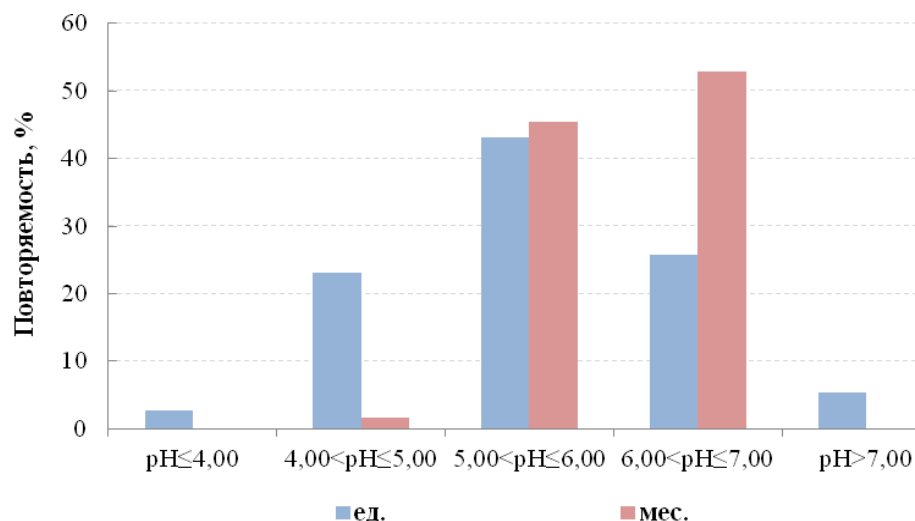


Рисунок – Повторяемость (%) значений рН, рассчитанных по суммарным месячным и единичным пробам осадков на ст. Северодвинск (2006-2015 гг.)

### 4. Величине влажного выпадения иона водорода

Выпадающие с осадками или образующиеся на поверхности свободные ионы водорода способны оказывать комплекс неблагоприятных эффектов, как в прямой, так и в косвенной форме. Поэтому рекомендуется рассчитывать величину влажного выпадения иона водорода.



Расчет величины влажного выпадения иона водорода осуществляется по формуле:

$$H = \sum_{i=1}^n [H^+] \cdot q_i$$

где:

H — величина влажного выпадения, г/м<sup>2</sup> (т/км<sup>2</sup>) в год;

[H<sup>+</sup>] — концентрация ионов водорода, г/л; [H<sup>+</sup>]=10<sup>-pH</sup>;

q<sub>i</sub> — сумма осадков за месяц, мм;

n — количество месяцев в году с осадками.